

En Derechos Contingentes, se registran los Litigios y Mecanismos Alternativos de Solución de Conflictos \$963.902.282 miles, que corresponden a demandas instauradas por la Agencia Nacional de Infraestructura contra terceros.

En las cuentas de Orden Acreedoras, se reflejan los compromisos o contratos que se relacionan con posibles obligaciones que pueden llegar a afectar la estructura financiera de la entidad, así:

En Responsabilidades Contingentes por valor de \$2.487.490.646 miles, se registra los 478 procesos que actualmente tiene la entidad y sobre los cuales no existen ningún fallo, (ver Anexo 9).

CLASIFICACIÓN PROCESOS EN CONTRA CUENTAS DE ORDEN	
ADMINISTRATIVOS	2.078.872.250
CIVILES	836.360
OTROS LITIGIOS	401.626.474
LABORALES	6.155.562
TOTAL En Miles \$	2.487.490.646

En las cuentas Acreedoras de Control – Bienes Recibidos de Terceros se encuentra registrada a la vigencia 2014 la suma de \$5.872.706.008 miles que corresponde a:

- Los valores transferidos por la Unidad Administrativa Especial – AERONAUTICA CIVIL, en virtud de los aeropuertos concesionados subrogados a la Agencia Nacional de Infraestructura con corte a 31 de diciembre de 2013 por valor de \$3.982.267.542 miles; el valor de \$2.179.407.320 miles corresponden a bienes inmuebles recibidos y \$1.788.959.071miles corresponden a construcciones en curso de la infraestructura de la red aeroportuaria concesionada y \$13.901.151 miles de Propiedades , Planta y Equipo corresponden a bienes muebles transferidos. Los anteriores valores fueron contabilizados según Concepto de la Contaduría General de la Nación 20132000022951 de 02 de julio de 2013 (Ver anexo 10).

La información correspondiente a los procesos judiciales y arbitrales de los contratos de concesión objeto de subrogación por parte de la AEROCIVIL, no se incorporó en la contabilidad de la Agencia, teniendo en cuenta que los valores no fueron transferidos para su registro contable, se reflejan en la contabilidad de la AEROCIVIL.

- Los bienes de beneficio y uso público que corresponden a la infraestructura Vial, Portuaria y Férrea concesionada, y la estación de pesaje de Bosconia que administra la Agencia Nacional de Infraestructura, transferidas por el INVIAS a la Agencia de acuerdo con los lineamientos establecidos por la Contaduría General de la Nación. Por valor de \$ 1.890.438.466 miles, de (Ver anexo 10).

Esta cuenta de bienes recibidos de terceros presenta un incremento por valor de \$160.648.939 miles por conciliación efectuada con el Instituto Nacional de Vías actualizando el valor de la Infraestructura Portuaria Concesionada.

NOTA 16. RESERVAS PRESUPUESTALES Y CUENTAS POR PAGAR DEL 2014

De la vigencia 2014 a diciembre 31 se constituyeron Reservas Presupuestales y Cuentas por pagar así:

RESUMEN RESERVAS 2014		
GASTOS DE PERSONAL	RECURSOS PROPIOS	44.848
GASTOS GENERALES	RECURSOS PROPIOS	269.303
TRANSFERENCIAS	APORTES NACIÓN	163.315
	RECURSOS PROPIOS	652.897
TOTAL GASTOS DE FUNCIONAMIENTO		1.130.363
INVERSION	APORTES NACIÓN	23.422.024
	RECURSOS PROPIOS	72.447.070
TOTAL GASTOS DE INVERSIÓN		95.869.095
TOTAL RESERVAS 2014		96.999.458

CUENTAS POR PAGAR 2014		
GASTOS DE PERSONAL	RECURSOS PROPIOS	485.020
GASTOS GENERALES	RECURSOS PROPIOS	563.799
TRANSFERENCIAS	RECURSOS PROPIOS	7.887
TOTAL GASTOS DE FUNCIONAMIENTO		1.056.706
INVERSION	APORTES NACIÓN	32.800.106
	RECURSOS PROPIOS	55.955.000
TOTAL GASTOS DE INVERSIÓN		88.755.106
TOTAL CUENTAS POR PAGAR 2014		89.811.811

NOTA 17. INFORMACION RELATIVA A LOS CONTRATOS DE CONCESION

Atendiendo lo previsto en el artículo 6 de la Resolución Número 237 del 20 de agosto del 2010, expedida por la Contaduría General de la Nación, se detalla en el Anexo 11, la información respecto de los contratos de concesión en los modos Carretero, Portuario y Férreo.



MIREYI VARGAS OLIVEROS

Experto G3 – 06 con Funciones de Contador
T.P. No 73619-T

ANEXOS

1. FONDO DE CONTINGENCIAS
2. ANEXO BIENES DE USO PÚBLICO
3. ANEXO BIENES ENTREGADOS A TERCEROS
4. ANEXO CUENTAS POR PAGAR
5. ANEXO DEUDAS GARANTIAS CONTRACTUALES
6. ANEXO PROVISION PARA CONTINGENCIAS
7. ANEXO INVERSION DEL PRIVADO Y RECAUDO DE PEAJES - CONCESIONES ADJUDICADAS ANI
8. ANEXO RECAUDO DE PEAJES – INVERSION DEL PRIVADO- CONCESIONES ADJUDICADAS INVIAS
9. ANEXO CUENTAS DE ORDEN –LITIGIOS
10. ANEXO CUENTA DE ORDEN -BIENES DE BENEFICIO Y USO PUBLICO EN ADMON.
11. ANEXO – DETALLE CONTRATOS DE CONCESION

**AGENCIA NACIONAL DE INFRAESTRUCTURA
VICEPRESIDENCIA ADMINISTRATIVA Y FINANCIERA**

**ANEXO 1 -FONDO DE CONTINGENCIAS
DICIEMBRE DE 2014**

CONCESION - RIESGO	APORTES	RENDIMIENTOS NETOS	PAGOS	SALDO
Bogotá Girardot- Geológico	53.573.211	10.831.953	50.718.447	13.686.717
Rumichaca - Pasto Chachagui (Aeropuerto)	20.767.400	7.496.757	-	28.264.157
Rumichaca - Pasto Chachagui -Ambiental	10.000.000	375.704	-	10.375.704
Zona Metropolitana de Bucaramanga Predial	28.309.718	1.252.838	270.342	29.292.214
Zona Metropolitana de Bucaramanga Ingreso	23.889.720	11.541.086	-	35.430.806
Zona Metropolitana de Bucaramanga Tributario	6.735.000	2.178.970	-	8.913.970
Área Metropolitana de Cúcuta y Nte. Stder. Ingreso	7.971.200	4.711.321	-	12.682.521
Área Metropolitana de Cúcuta y Nte. Stder. Tarifario	15.676.000	1.716.118	5.811.947	11.580.171
Área Metropolitana de Cúcuta y Nte. Stder. Predial	25.182.120	6.121.602	7.833.128	23.470.594
Córdoba - Sucre Ingreso	2.251.600	1.167.288	-	3.418.888
Córdoba - Sucre Predial	77.042.881	12.472.314	-	89.515.195
Girardot - Ibagué - Cajamarca Ingreso	3.910.000	1.788.426	-	5.698.426
Girardot - Ibagué - Cajamarca Tributario	661.000	232.261	-	893.261
Girardot - Ibagué - Cajamarca Geologico	6.114.200	3.325.757	-	9.439.957
Bogotá Girardot- Predial	150.724.194	17.246.806	125.703.287	42.267.713
Bogotá Villavicencio Geológico	15.398.020	2.428.824	-	17.826.844
Bogotá Villavicencio Laudo	43.374.710	2.225.527	19.117.653	26.482.584
Bogotá Villavicencio Predial	18.240.281	1.015.032	9.687.900	9.567.413
Bogotá Villavicencio Ambiental	6.946.730	1.121.533	-	8.068.263
Bogotá Villavicencio Diseños	44.347.620	3.536.450	39.991.847	7.892.223
Ruta del sol - Geologico sc 1	54.669.846	20.321.189	-	74.991.035
Ruta del sol - Predial sc 1	19.933.075	3.020.763	3.468.438	19.485.400
Ruta del sol - Predial sc 2	87.294.056	4.090.177	71.873.177	19.511.056
Ruta Caribe Predial	50.462.818	11.245.337	-	61.708.155
Ruta del sol - Predial sc 3	22.924.489	3.579.213	-	26.503.702
Ruta del sol - Ingreso Esperado sc 3	9.647.199	1.506.222	-	11.153.421
Americas Sec 1 Predial	76.985.162	2.807.652	-	79.792.814
Americas Sec 1 Político Social	5.057.241	10.001.672	-	15.058.913
Armenia Pereira -Manizalez -Ingreso	12.538.622	2.080.546	-	14.619.168
Siberia La Punta El Vino -Predial	63.938.777	7.903.609	22.085.387	49.756.999
Malla Vial del Cauca – Cauca	8.778.426	500.114	-	9.278.540
ZIPAQUIRA-PALENQUE-Puntos Criticos	4.564.721	171.499	-	4.736.220
Rumichaca - Pasto Chachagui (Predial)	2.198.772	151.994	-	2.350.766
Bogotá Girardot- Aportes	49.279.255	-	-	49.279.255
Ruta del sol - Aportes Sector 2	100.564.087	-	-	100.564.087
Rumichaca - Pasto Chachagui -Aportes	3.558.945	-	-	3.558.945
Bogotá Villavicencio-Aportes	34.003.257	-	-	34.003.257
TOTALES	980.108.809	160.166.554	356.561.553	971.119.354



AGENCIA NACIONAL DE INFRAESTRUCTURA
VICEPRESIDENCIA ADMINISTRATIVA Y FINANCIERA
ANEXO 2 -BIENES DE USO PÚBLICO EN CONSTRUCCIÓN
DICIEMBRE DE 2014

BIENES DE BENEFICIO Y USO PÚBLICO EN CONSTRUCCIÓN -RED TERRESTRE	dic-14	dic-13
Concesión Malla Vial del Cauca y Cauca	8.516.269	21.679.757
Concesión Armenia -Pereira-Manizales	26.268.578	83.427.710
Concesión Santa Marta - Paraguachón	7.143.117	58.796.796
Concesión Ruta Caribe	707.987.035	795.669.217
Concesión Desarrollo Vial del Oriente de Medellín	2.462.687	5.484.986
Concesión Bogotá - Girardot	1.549.631.002	1.422.799.861
Concesión Rumichaca - Pasto - Chachagui	365.441.444	318.943.340
Concesión Malla Vial del Meta	686.834	686.834
Concesión Zona Metropolitana de Bucaramanga	365.109.015	353.891.352
Concesión Cordoba - Sucre	887.533.347	1.025.521.778
Concesión Area Metropolitana de Cúcuta y N	255.932.637	269.312.538
Concesión Briceño - Tunja - Sogamoso	53.491.502	30.235.600
Concesión Ibagué - Girardot - Cajamarca	909.498.161	786.599.346
Concesión Pereira - La Victoria	504.605.223	457.343.947
Concesión Girardot-Espinal-Neiva	1.368.842	-
Concesión Aburrá Norte	95.310.242	163.885.125
Concesión Ruta del Sol	5.971.973.278	5.357.303.409
Proyecto Vial de las Américas	1.916.951.231	1.788.430.703
(4G) Zipaquirá-Bucaramanga-Palénque	153.582.564	54.779.014
(4G) Loboguerrero-Buga	44.325.619	11.938.085
Concesión Autopista Conexión Pacífico 2	13.256.767	-
APP Circunvalar Cartagena Barranquilla	71.156.569	-
APP Girardot Honda - Puerto Salgar	42.752.265	-
APP Autopista Conexión Pacífico 1	16.916.300	-
APP Autopista Conexión Pacífico 3	33.374.690	-
APP Corredor Perimetral del Oriente de Cundinamarca	288.228	-
Totales	14.005.563.446	13.006.729.398

Bienes de Beneficio y Uso Público en Construcción -Red Férrea	dic-14	dic-13
Fenoco	-	2.582.604
Ferrocarril del Pacífico SAS	11.167.353	11.010.567
Tramo La Dorada-Chirguaná-Pto Berrio	2.777.655	-
Totales	13.945.008	13.593.171



**AGENCIA NACIONAL DE INFRAESTRUCTURA
VICEPRESIDENCIA ADMINISTRATIVA Y FINANCIERA
ANEXO 2 - BIENES DE USO PÚBLICO EN SERVICIO
DICIEMBRE DE 2014**

BIENES DE BENEFICIO Y USO PÚBLICO EN SERVICIO -RED TERRESTRE	dic-14	dic-13
Concesión Malla Vial del Cauca y Cauca	452.323.625	436.036.229
Concesión Desarrollo Vial del Norte de Bogotá	252.080.041	252.080.041
Concesión Armenia -Pereira-Manizales	782.854.256	708.930.029
Concesión Siberia - La Punta del Vino	503.636.789	423.787.514
Concesión Fontibón - Facatativa - Los Alpes	13.361.336	13.361.336
Concesión Cartagena - Barranquilla	702.616.912	625.616.912
Concesión Santa Marta - Paraguachón	975.915.040	912.061.361
Concesión Ruta Caribe	690.954.956	407.556.336
Concesión Desarrollo Vial del Oriente de Medellín	328.196.263	290.173.964
Concesión Bogotá - Villavicencio	3.339.499.890	2.563.243.523
Concesión Bogotá - Girardot	683.218.751	619.865.660
Concesión Rumichaca - Pasto - Chachagui	97.910.382	97.910.382
Concesión Malla Vial del Meta	224.564.600	231.337.165
Concesión Zona Metropolitana de Bucaramanga	269.522.790	232.712.448
Concesión Cordoba - Sucre	869.479.987	384.825.987
Concesión Area Metropolitana de Cúcuta y N	233.164.152	189.953.906
Concesión Briceño - Tunja - Sogamoso	880.604.513	874.815.795
Concesión Ibagué - Girardot - Cajamarca	19.945.000	19.945.000
Concesión Pereira - La Victoria	138.932.670	138.932.670
Concesión Girardot - Espinal - Neiva	77.218.803	77.181.960
Concesión Zipaquirá - Palenque	469.970.901	469.970.901
Concesión Aburrá Norte	222.689.758	154.114.875
Concesión Ruta del Sol	1.466.454.462	419.520.220
Proyecto Vial de las Américas	206.844.109	96.345.734
Totales	13.901.959.986	10.640.279.947

BIENES DE BENEFICIO Y USO PÚBLICO EN SERVICIO -RED FÉRREA	dic-14	dic-13
Fenoco	532.191.178	444.043.580
Tren de Occidente -Ficucolombia Tren del Pacífico	80.566.994	105.776.087
Ferrocarril del Oeste	59.746.219	23.847.762
Tramo Bogotá Belencito la Caro Zipaquirá	33.974.101	3.054.264
Tramo La Dorada-Chiriguana-Pto Berrio	42.435.549	1.543.215
Totales	748.914.041	573.264.908

BIENES DE BENEFICIO Y USO PÚBLICO EN SERVICIO -RED MARÍTIMA	dic-14	dic-13
Cont 05-2010 Puertos Pozos Colorados SM	26.844.001	26.844.001
Cont 04-2007 puerto Ecopetrol Coveñas	4.860.703	4.034.437
Cont 493-2010 Puerto Ecopetrol Tumaco	10.528.859	10.528.859
Cont 012-1994 Puerto Tumaco	154.782	154.782
Cont 09-1994 Puerto Buenaventura	542.270.588	485.785.537
Cont 25-2003 Puerto Cartagena	742.670	742.670
Cont 09-2007 Puerto de San Andrés - Arenal	40.878	40.878
Cont 001-2009 Maicao - Guajira	629.308	629.308
Cont 15-1996 Puerto de Morrosquillo	3.365.262	-
Cont 01-2006 Puerto de Cartagena	1.634.501	1.634.501
Cont 10-1994 Puerto Cartagena	6.938.519	3.678.865
Cont 10-2010 Puerto Cartagena	15.244.521	15.244.521
Cont 06-2010 Puerto Cartagena	173.781	173.781
Cont 60-2004 Concesión Portuaria Cartagena	396.220	396.220
Cont 24-1999 Concesión Puerto Buenaventura	47.031.948	35.986.569
Cont 03-2007 Conc. Bahía C/gena Mamonal	1.521.352	1.248.120
Cont 01-2008 Lotes A1; A2	651.800	298.587
Cont 18-1997 El Vacío	1.635.244	1.635.244
Cont 002-2005 Cincuenta Metros	4.811.785	4.811.785
Cont 01-2011 Conces. Ciénaga Magdalena	410.965.828	406.192.761
Cont 02-1992 Conc. American Port Sta Mart	471.809.031	336.086.525
Cont 16-1996 Conc Ocesa Golfo Morrosquillo	44.173.785	44.173.785
Cont 03-2005 Conc. Bahía C/gena Mamonal	2.484.956	2.183.754
Res. 12501-2001 Guajira - Bahía Portete	447.847.169	277.899.923
Res 170-1994 Homolog.Terminal Nestor P.	1.697.868	-
Res. 174 - 1994 Homolog Terminal refi C/gena	4.768.941	4.768.941
Cont GG-P 10-2007 Puerto de Buenaventura	290.300.244	134.479.176
Cont 88 - 2004 Puerto Cartagena Mamonal	48.078.003	22.281.733
Cont 03-2011 Conces Port mamonal Cartagena	1.143.241	29.788
Res 288-2010 Puerto Tumaco Embarcadero	44.821	44.821
Cont 01-2007 Puerto Cartagena	2.675.031	2.659.136
Cont 579-2010 Puerto Cartagena	122.272	122.272
Cont 004-2011 Puerto de Tumaco	1.445.901	1.445.901
Cont 375-1995 Puerto Cartagena	479.455	479.455
Cont 06-1993 Concesión Santa Marta	126.847.947	120.351.235
Cont 005-2007 Termi.de Cont. Buenaventura	369.666.663	294.454.563
Res. 185-2010 Com.Internal Oceanos S.A.	29.000	29.000
Cont 021-1997 Dow Quimica - Oil Tanking Co	2.018.838	1.330.927
Cont 002-2008 Punta de Vaca S.A.	23.276	21.656
Cont 01-2005 de Palermo S.A.	310.036	272.020
Cont 003-2008 Termi Contenedores Cart	184.191.526	154.856.638
Cont 22-1998 Río Córdoba S.A.	2.511.337	4.432.708
Res. 167 - 1994 Mobil de Colombia S.A. P.Co.	914.249	1.114.045
Res. 1117-1994 Mobil Colom.Planta Lubric	12.406.412	12.406.412
Cont 001- 1992 Term Marit. Muelles el Bosque	51.558.525	53.289.906
Cont. 007-1993 Regional de Cartagena S.A.	99.461.482	93.789.133
Cont 009-2010 Puerto Brisa S.A.	136.799.511	136.799.511
Cont 004-2010 Regional de Cartagena S.A.	44.803.444	44.800.472
Cont. 002-2011 Terminal M S Puerto Bahía	140.382.556	42.196.431
Resol. 004-1994 Puerto B/ventura Agencia Logist.	1.856.038	1.531.472
Con 002-2013 Puerto Golfo de Morrosquillo	71.340	-
Cont 001-2014 Sociedad Portuaria Termin	1.935.009	-
Cont 003- 2013 Cocoliso Alcatraz S.A	606.218	-
Res 478-2014- Terminal Refinería C/gna	2.009.611	-
Totales	3.575.916.286	2.788.392.765



AGENCIA NACIONAL DE INFRAESTRUCTURA
VICEPRESIDENCIA ADMINISTRATIVA Y FINANCIERA
ANEXO 2 - BIENES DE USO PÚBLICO EN SERVICIO
DICIEMBRE DE 2014

BIENES DE BENEFICIO Y USO PÚBLICO EN SERVICIO -RED AEROPORTUARIA	dic-14	dic-13
Concesión San Andrés y Providencia	148.273	-
Concesión San Andrés y Providencia	148.273	-
Concesión Nororiente	43.879.742	-
Concesión Nororiente	43.879.742	-
Concesión Aeropuerto el Dorado	209.784.376	-
Concesión Aeropuerto el Dorado	209.784.376	-
Concesión Aeropuerto Rafael Nuñez	21.737.053	-
Concesión Aeropuerto Rafael Nuñez	21.737.053	-
Concesión Centro Norte	61.125.708	-
Los Garzones - (Montería -Córdoba)	20.011.990	-
Antonio Roldan Betancourt - (Carepa - Antioquia)	10.559.359	-
El Caraño - (Quibdó -Chocó)	12.379.415	-
Las Brujas - (Corozal -Sucre)	1.696.874	-
José María Córdoba - (Rionegro - Antioquia)	16.478.070	-
Concesión Aeropuerto Alfonso Bonilla Aragón	971.973	-
Conc Aerpto Internal. Alfonso Bonilla A	971.973	-
Totales	337.647.125	-



**AGENCIA NACIONAL DE INFRAESTRUCTURA
VICEPRESIDENCIA ADMINISTRATIVA Y FINANCIERA
EJECUCION DE RECURSOS PROYECTOS DE CONCESION
MODO CARRETERO
DICIEMBRE DE 2014**

No.	Concesión	Contrato	Pagos realizados por la ANI Formato FM-57	Ejecución	Saldos por Ejecutar
1	CONSORCIO VIA AL MAR CARTAGENA -BARRANQUILLA	503	411.757.745	411.757.745	-
2	UNIÓN TEMPORAL DESARROLLO MALLA VIAL VALLE DEL CAUCA Y CAUCA. CTO. No. 005/99	5	87.085.158	78.568.889	8.516.269
3	CONCESIÓN SANTA MARTA -PARAGUACHÓN S.A. (CONCESIÓN SANTA MARTA-RIOHACHA -PARAGUACHÓN) CTO. No. 445/94	445	321.091.284	313.948.167	7.143.117
4	CONCESIÓN CARRETERAS NACIONALES DEL META S.A. CTO. 446/94	446	3.995.564	3.308.730	686.835
5	DESARROLLO VIAL DEL NORTE DE BOGOTÁ -CTO. No. 664/94	664	18.000.000	18.000.000	-
6	CONCESIÓN SABANA DE OCCIDENTE S.A. CONTRATO 447/94 SIBERIA-LA PUNTA -EL VINO	447	151.041.441	151.041.441	-
7	CONCESIONES CCFC S.A. FONTIBÓN -FACATATIVA-LOS ALPES CTO. 937/95	937	-	-	-
8	CONCESIONARIA VIAL DE LOS ANDES S.A. -COVIANDES -BOGOTÁ -VILLAVICENCIO CTO. No. 444/94	444	1.448.326.015	1.448.326.015	-
9	DESARROLLO VIAL DEL ORIENTE DE MEDELLÍN Y VALLE DE RIONEGRO Y CONEXIÓN A PUERTO TRIUNFO (DEVIMED S.A.) CTO. No. 275/96	275	79.043.906	76.581.219	2.462.687
10	AUTOPISTAS DEL CAFÉ S.A. - ARMENIA-PEREIRA- MANIZALES CTO. No. 113/97	113	309.513.000	300.009.516	9.503.484
11	CONSORCIO LUIS SOLARTE Y CARLOS SOLARTE SOLARTE GIRARDOT- ESPINAL- NEIVA CTO. No. 849/95	849	34.683.005	33.314.163	1.368.842
12	CONSORCIO LUIS SOLARTE SOLARTE Y CARLOS SOLARTE SOLARTE BRICEÑO-TUNJA-SOGAMOSO CTO. No. 377/02	377	551.331.734	543.387.691	7.944.043
13	CONCESIÓN VIAL LOS COMUNEROS -ZIPAQUIRÁ- BUCARAMANGA (PALENQUE) CTO. No. 01161/01	1161	183.769.000	183.769.000	-
14	CONCESIÓN AUTOPISTA BOGOTÁ -GIRARDOT CTO.No. GG-040/04	40	504.418.961	495.704.961	8.714.000
15	CONCESIONARIA SAN SIMON S.A. -CONCESIÓN ÁREA METROPOLITANA DE CÚCUTA Y NORTE DE SANTANDER CTO. 006/07	6	203.047.564	189.227.113	13.820.451
16	AUTOPISTAS DE LA SABANA S.A. -CONCESIÓN VIAL CÓRDOBA - SUCRE CTO. No. 002/07	2	1.034.829.966	844.675.966	190.154.000
17	AUTOPISTAS DEL SOL S.A. -CONCESIÓN VIAL RUTA CARIBE CTO. 008/07	8	755.650.504	683.233.008	72.417.496
18	AUTOPISTAS DE SANTANDER S.A. -CONCESIÓN VIAL ZONA METROPOLITANA DE BUCARAMANGA CTO.NO. 002/06	2	185.878.935	185.878.935	-
19	DESARROLLO VIAL DE NARIÑO S.A. -DEVINAR -CONCESIÓN RUMICHACA -PASTO -CHACHAGUI-AEROPUERTO CTO. No. 003/06	3	83.430.000	83.430.000	-
20	CONCESIONARIA SAN RAFAEL S.A. IBAGUÉ -GIRARDOT- CAJAMARCA CTO. No. 007/07	7	19.945.000	19.945.000	-
21	CONCESIONARIA DE OCCIDENTE S.A. PEREIRA -LA VICTORIA CTO. No. GG-046/04	46-2004	87.201.232	83.333.091	3.868.141
22	CONCESION ABURRA NORTE- GOBERNACION DE ANTIOQUIA	7-2008	318.000.000	222.689.757	95.310.243
23	RUTA DEL SOL SECTOR 2 CTO No. 001 de 2010	1-2010	1.487.022.210	528.373.540	958.648.670
24	RUTA DEL SOL SECTOR 1 CTO No.	2-2010	1.345.741.283	851.967.031	493.774.252
25	RUTA DEL SOL SECTOR 3 CTO No. 007	7-2010	642.488.000	10.772.275	631.715.725
26	TRANSVERSAL DE LAS AMERICAS	2-2008	1.534.490.000	188.572.180	1.345.917.820

**EJECUCION DE RECURSOS PROYECTOS DE CONCESION
MODO FERREO**

No.	Concesión	Contrato	Pagos realizados por la ANI Formato FM-57	Ejecución	Saldos por Ejecutar
1	FENOCO		191.413.168	191.413.168	-
2	TREN DE OCCIDENTE - FIDUCOLOMBIA TREN DEL PACIFICO		46.132.588	34.965.235	11.167.353
3	FERROCARRIL DEL OESTE		-	-	-
4	TRAMO BOGOTÁ BELENCITO		33.974.101	33.974.101	-
5	LA DORADA CHIRUGUANA		42.435.549	42.435.549	-

**AGENCIA NACIONAL DE INFRAESTRUCTURA
VICEPRESIDENCIA ADMINISTRATIVA Y FINANCIERA
ANEXO 3 -MUEBLES ENTREGADOS A TERCEROS
DICIEMBRE DE 2014**

BIENES MUEBLES ENTREGADOS EN CONCESION	dic-14	dic-13
Modo Portuario		
Sociedad Portuaria Regional de Santa Marta	46.855.063	46.135.898
Sociedad Portuaria Regional de Cartagena S.A.	78.855.322	78.855.322
American Port Company Inc.	97.893.581	67.168.726
Sociedad Portuaria Regional de Buenaventura	234.179.702	231.922.903
Exxonmobil de Colombia "Planta de Combustibles"	78.500	18.641
Sociedad Portuaria Golfo de Morrosquillo S.A.	3.255.773	-
Sociedad Portuaria Oleoducto Central S.A. "OCENSA S.A."	28.664.659	28.664.659
Sociedad portuaria Río Córdoba S.A.	3.473.295	18.391.358
Compañía de Puertos Asociados S.A. antes Muelles El Bosque S.A	4.450.165	4.450.165
Sociedad Portuaria del Dique S.A. Zona franca	112.520	112.520
VOPAK de Colombia S.A. (Antes Colterminales)	445.905	385.966
Sociedad Portuaria Bavaria S.A.	3.823.991	3.693.744
Terminal de Contenedores de Buenaventura TC-BUEN	107.421.515	77.627.781
Sociedad Portuaria CONTECAR	99.261.046	99.261.046
Sociedad Portuaria Regional de Cartagena S.A. - Muelle 9	43.319.249	43.319.249
Sociedad Puerto Brisa S.A.	842.575	842.575
Sociedad Portuaria Puerto Nuevo S.A.	87.197.807	60.803.701
Sociedad Punta de Vaca S.A.	3.598	3.598
Grupo Portuario S.A. -Agencia Logíst. de las Fuerzas Militares-Muelle 13	176.168	-
Oiltanking Colombia S.A.	186.488	-
Cenit Transporte y Logistica de Hidrocarburos SAS antes Ecopetrol S.A.	4.525.200	-
Sociedad Portuaria Terminal de IFO'S S.A.	252.785	-
Total Modo Portuario	845.274.907	761.657.853
Modo Carretero		
Autopistas de la Sabana	5.380.070	1.633.200
Autopistas del Sol -Ruta caribe	2.319.388	2.262.733
(4G) Loboguerrero-Buga	595.648	-
APP Circunvalar Cartagena - Barranquilla	228.036	-
APP Girardot - Honda - Puerto salgar	512.900	-
Total Modo Carretero	9.036.042	3.895.933
Modo Férreo		
Red Ferrea del Atlántico -FENOCO	69.937.954	71.469.081
Ferrocarril del Pacífico SAS	16.585.794	1.684.507
Total Modo Férreo	86.523.748	73.153.588
Modo Aeroportuario		
San Andrés y Providencia	90.540	-
Nororient	446.316	-
Aeropuerto el Dorado	902.665	-
Aeropuerto Rafael Nuñez	1.495.868	-
Centro Norte	5.644.343	-
Total Modo Aeroportuario	8.579.732	-
Total Bienes Muebles Entregados a Terceros	949.414.428	838.707.374



**AGENCIA NACIONAL DE INFRAESTRUCTURA
VICEPRESIDENCIA ADMINISTRATIVA Y FINANCIERA
ANEXO 4 CUENTAS POR PAGAR -BIENES Y SERVICIOS
DICIEMBRE DE 2014**

Nit / Cédula	Nombre / Razón Social	Valor
14234142	CARLOS ALBERTO RAMIREZ RIVEROS	9.359
35455823	MARCELA DEL NIÑO JESUS MONROY TORRES	40.616
79143858	CÁRDENAS MEJÍA JUAN PABLO	9.338
79332851	SERGIO GONZALEZ REY	2.382
800197268	UAE DIRECCION DE IMPUESTOS Y ADUANAS NACIONALES	298
800212052	ORGANIZACION AXON360 SAS	4.682
800235872	CONCESIONARIA VIAL DE LOS ANDES S.A. COVIANDES S.A.	41.021
830072071	SIGLO DATA S.A.S.	6.549
830113914	INSTITUCIONAL STAR SERVICES LTDA	16.602
830143572	LIMASOFT E U	2.263
860001307	DISTRIBUIDORA NISSAN S.A.	73.505
860536250	TOYONORTE LTDA.	323.538
890903938	BANCOLOMBIA S.A.	15.606
900459737	GRUPO EDS AUTOGAS S A S	4.990
	Totales	550.749

**ANEXO 4 CUENTAS POR PAGAR -PROYECTOS DE INVERSION
DICIEMBRE DE 2014**

Nit / Cédula	Nombre / Razón Social	Valor
7705383	ANDRES FERNANDO BAHAMON CHAVARRO	1.821
12192310	CARLOS ALBERTO TAPICHA FALLA	745
19345731	JUAN FERNANDO HERRERA URREGO	175
22478200	ODETTE MARIA ESPER CERRA	1.819
37334059	PATRICIA HELENA MEJIA VERGEL	7.210
39649008	EDNA PATRICIA PAZOS MONSALVE	1.821
40877363	LAUREN DIANE IGUARAN SALINAS	2.286
41731121	CLARA INES SACHICA BERNAL	1.653
42051689	RUTH STELLA CORREA PALACIO	19.540
43978349	MARIA JESSICA PAOLA ALZATE GOMEZ	2.612
46682256	PAOLA LILIANA ECHEVERRIA LEON	1.821
50922253	XIOMARA PATRICIA JURIS JIMENEZ	2.483
51938896	CLAUDIA CECILIA VARGAS LOPEZ	3.084
52548091	MAYRA PIEDAD LEON VEGA	2.328
52882678	OLGA EUGENIA RODRIGUEZ VARGAS	1.821
52952710	SANDRA CAROLINA CASTADO VELEZ	2.548
52981720	LISSETTE HASBLEYDI MENDOZA TELLEZ	2.547
55301315	MELISSA LEONOR CHEGWIN ALTAMAR	1.818
75082523	PABLO ANDRES GARCIA ARANGO	1.820
75105625	ALEJANDRO LEON SIERRA	203
79345432	HECTOR EDUARDO VANEGAS GAMEZ	4.982
79491692	GERMAN ARTURO BOHORQUEZ GUZMAN	13.246
79649714	ALFREDO RODRIGUEZ MONTAÑA	10.383
79689540	GABRIEL VELEZ CALDERON	828
79797011	omar orlando maldonado gomez	608
84087838	LACIDES NICOLAS PINTO PINTO	1.566
88257732	JUAN CARLOS SIERRA CORONADO	5.775
91486906	KHENDRY RUEDA ROMERO	2.183
93401260	JAVIER HERNANDO PARADA SANCHEZ	2.546
800197268	UAE DIRECCION DE IMPUESTOS Y ADUANAS NACIONALES	263.496
832006599	CSS. CONSTRUCTORES S. A.	33.661.950
899999316	FONDO FINANCIERO DE PROYECTOS DE DESARROLLO FONADE	5.943.752
900032933	VALORA CONSULTORIA S.A.S	61.146
900225133	FERROCARRIL DEL PACIFICO SAS	156.787

Nit / Cédula	Nombre / Razón Social	Valor
900330374	CONSORCIO VIAL HELIOS	29.419.600
900444034	INGLES BOGOTA SAS	5.921
900450205	FONDO ADAPTACION	1.380.000
900579655	UNION TEMPORAL ESTRUCTURACION AEROPUERTOS	68.086
900646665	BRANDER IDEAS SAS	11.263
900660554	CONSORCIO DRACOL LINEAS FERRERAS	3.685.230
900661801	UNION TEMPORAL FERROVIARIA CENTRAL	11.799.521
900666747	CONSORCIO INTERVENTORIA VIAS FERREAS	284.546
900680817	CONSORCIO RODRIGO ESCOBAR GIL CONSULTORES SAS DYE CONSULTORES JURIDICOS ASOCIADOS SAS	114.753
900746950	CONSORCIO INTERVENTORIA AEROPUERTOS 2014	200.974
900788344	CONSORCIO AS 2014	201.326
900803432	UNION TEMPORAL PROCESOS TCH 2015	4.683
1010172922	ROCIO ANDREA GUARIN RAMIREZ	2.183
1010175481	JACKELINE TORRES ANGEL	1.566
1010190328	LUIS ESTEBAN APOLINAR MORENO	1.038
1019074477	DILSEN PAOLA MARTINEZ CIFUENTES	755
1020750687	JULIANA MARQUEZ PEREZ	1.189
1020767347	CINDY CAROLINA SALCEDO VARGAS	707
1032386261	NANCY PATRICIA PARRA ROJAS	1.008
1032426489	GABRIEL ALEJANDRO JIMENEZ TELLEZ	6.040
1110461300	DIANA ZULEIDY LOPEZ ROJAS	608
1128056108	RICARDO ANDRES LUNA LUNA	2.548
	Totales	87.382.948

**CUENTAS POR PAGAR -OTROS CREDITOS
DICIEMBRE DE 2014**

Nit / Cédula	Nombre / Razón Social	Valor
860525148	FIDUCIARIA LA PREVISORA S.A.	187.405.544
	Totales	187.405.544



**AGENCIA NACIONAL DE INFRAESTRUCTURA
VICEPRESIDENCIA ADMINISTRATIVA Y FINANCIERA**

**ANEXO 5 -DEUDAS GARANTIAS CONTRACTUALES
DICIEMBRE DE 2014**

DEUDAS GARANTIAS CONTRACTUALES - Valor Miles \$								
NOMBRE DE LA CONCESION	CTO No.	NIT	dic-14			dic-13		
			VALOR TOTAL DEUDAS	TOTAL DEUDA INTERESES	TOTAL CAPITAL E INTERESES	VALOR TOTAL DEUDAS	TOTAL DEUDA INTERESES	TOTAL CAPITAL E INTERESES
Santa Marta - Riohacha Paraguachon		800235278	249.681	69.456	319.137	-	-	-
Desarrollo Vial Del Oriente De Medellin	275-96	811005050	1.131.166	218.164	1.349.330	30.623.452	4.498.495	35.121.947
Area Metropolitana de Cucuta	006-07	900162707	-	-	-	3.339.295	-	3.339.295
Neiva - Espinal - Girardot	849-95	932006599	17.897.868	-	17.897.868	-	-	-
TOTAL			19.278.715	287.620	19.566.335	33.962.747	4.498.495	38.461.242

**AGENCIA NACIONAL DE INFRAESTRUCTURA
VICEPRESIDENCIA ADMINISTRATIVA Y FINANCIERA
ANEXO 6 - PROVISION PARA CONTINGENCIAS
DICIEMBRE DE 2014**

Nit / Cédula	Nombre / Razón Social	Valor
11672	JOSE IGNACIO SANCHEZ RAMOS	286.400
837927	TIRSO BELTRAN ARIZA	4.000.000
7514489	FERNANDO GAITAN	749.840
10527301	GERARDO MALDONADO SANDOVAL	1.985
18222816	JOSE FERNANDO PINEDA	3.015.450
18503973	JAIRO DE JESUS HERNANDEZ VALENCIA	264.000
24201705	AURA ALICIA CASTRO	346.960
24408569	AMALIA JARAMILLO DE ZAPATA	1.892.150
38065611	BLANCA RODRIGUEZ	1.725.250
38436047	LEONOR GALLEGO	2.500.000
42123291	SANDRA CORREA TORO	1.055.354
800235872	CONCESIONARIA VIAL DE LOS ANDES S.A. COVIANDES S.A.	15.574.042
830143442	CONCESION AUTOPISTA BOGOTA GIRARDOT S.A.	172.919.011
860065793	AEROTURBO DE COLOMBIA LTDA	665.325
891304335	SOC AGROINVERS POR DICHA S.A.	504.104
900124681	AUTOPISTAS DE SANTANDER S.A.	20.000.000
900125507	DESARROLLO VIAL DE NARIÑO S.A.	27.204.471
900135168	AUTOPISTAS DE LA SABANA S.A.	99.701.803
900162704	CONCESIONARIA SAN SIMON S A	20.000.000
1097397712	LAURA MARIA BOTERO	51.500
	Sub Total Mecanismos Alternativos de Solución de Conflictos	372.457.645
800235278	CONCESION SANTA MARTA PARAGUACHON S.A.	11.211
800235872	CONCESIONARIA VIAL DE LOS ANDES S.A. COVIANDES S.A.	95.638.015
830144920	CONCESIONARIA DE OCCIDENTE S.A.	2.658.029
832007610	CONSORCIO SOLARTE SOLARTE	58.561.716
900125507	DESARROLLO VIAL DE NARIÑO S.A.	20.457.770
900135168	AUTOPISTAS DE LA SABANA S.A.	3.139.277
	Sub Total Garantías Contractuales -Concesiones	180.466.018
	Total Provisión para Contingencias	552.923.663



AGENCIA NACIONAL DE INFRAESTRUCTURA
VICEPRESIDENCIA ADMINISTRATIVA Y FINANCIERA
ANEXO 7 -INVERSION DEL PRIVADO Y RECAUDO DE PEAJES
CONCESIONES ADJUDICADAS POR LA ANI
DICIEMBRE DE 2014

Nit / Cédula	Nombre / Razón Social	dic-14	dic-13
830143442	CONCESION AUTOPISTA BOGOTA - GIRARDOT S.A.	431.490.004	431.490.004
830144920	SOCIEDAD CONCESIONARIA DE OCCIDENTE	194.249.994	194.249.994
900124681	AUTOPISTAS DE SANTANDER S.A	188.469.806	188.469.806
900125507	SOCIEDAD DESARROLLO VIAL DE NARIÑO	202.403.939	183.682.241
900135168	AUTOPISTAS DE LA SABANA	466.966.507	466.966.507
900162704	CONCESIONARIA SAN SIMON S.A	129.524.040	129.524.040
900164310	CONCESIONARIA SAN RAFAEL	429.539.330	404.604.316
900167854	AUTOPISTAS DEL SOL S.A	321.239.982	334.633.916
900330374	CONSORCIO VIAL HELIOS	581.754.196	508.664.195
900330667	CONCESIONARIA RUTA DEL SOL SAS	1.925.465.578	1.515.088.312
900373092	YUMA CONCESIONARIA SA	514.860.100	326.500.100
900373783	VIAS DE LAS AMERICAS SAS	426.171.445	304.988.762
900631515	CONCESIONARIO LOBOGUERRERO BUGA SAS.	-	10.735.875
900675504	CONCESION VIAL DE COLOMBIA SAS	75.096.723	54.779.014
900740893	CONCESIÓN LA PINTADA SAS	11.028.015	-
900744773	CONCESIONARIO VIAL DEL PACIFICO SAS	15.187.127	-
900745219	CONCESIÓN ALTO MAGDALENA SAS	43.224.156	-
900761657	PERIMETRAL ORIENTAL DE BOGOTÁ S.A.S.	-	-
900763355	CONCESIÓN COSTERA CARTAGENA BARRANQUILLA SAS	71.362.270	-
900763357	CONCESIÓN PACIFICO TRES SAS	30.858.005	-
	Sub Total Inversión Privada	6.058.891.217	5.054.377.082
830143442	AUTOPISTA BOGOTA GIRARDOT	1.109.426.998	949.621.857
830144920	SOCIEDAD CONCESIONARIA DE OCCIDENTE	306.487.088	263.093.953
900124681	AUTOPISTAS DE SANTANDER	176.639.208	145.881.546
900125507	SOCIEDAD DESARROLLO VIAL DE NARIÑO	163.037.505	135.261.099
900135168	AUTOPISTAS DE LA SABANA	192.979.499	152.721.059
900162704	CONCESIONARIA SAN SIMON	112.588.146	91.103.987
900164310	CONCESIONARIA SAN RAFAEL	479.958.830	381.995.030
900167854	AUTOPISTAS DEL SOL S.A.	316.648.945	239.899.414
900330374	CONSORCIO VIAL HELIOS	5.010.714	-
900330667	CONCESIONARIA RUTA DEL SOL SAS	523.440.732	397.076.398
900373092	YUMA CONCESIONARIA	337.303.311	237.991.589
900373783	VIAS DE LAS AMERICAS SAS	40.124.066	27.283.758
900631515	CONCESIONARIA LOBOGUERRERO SAS	-	1.202.210
	Sub Total Recaudo de Peajes Inversión	3.763.645.042	3.023.131.900
	Total Concesiones	9.822.536.259	8.077.508.982



**AGENCIA NACIONAL DE INFRAESTRUCTURA
VICEPRESIDENCIA ADMINISTRATIVA Y FINANCIERA**

ANEXO 8 - CONCESIONES ADJUDICADAS POR EL INVIAS

RECAUDO PEAJES 2014

Nit / Cédula	Nombre / Razón Social	dic-14	dic-13
800235278	CONCESION SANTA MARTA PARAGUACHON S.A.	36.166.805	35.145.486
800235280	CONCESION SABANA DE OCCIDENTE S.A.	65.988.581	62.110.912
800235437	AUTOPISTAS DE LOS LLANOS S.A.		97.739.372
800235872	CONCESIONARIA VIAL DE LOS ANDES S.A. COVIANDES S.A.	215.265.941	220.714.297
800242642	CONSORCIO INTEGRADO POR CONSULTORES DEL DESARROLLO SA	31.323.738	29.152.398
806010877	UNION TEMPORAL CONCESION VIAL LOS COMUNEROS	-	-
811005050	DEVIMED S.A.	139.242.594	122.426.869
830002623	UNION TEMPORAL DEVINORTE	107.230.212	104.186.776
830006021	CONCESIONES CCFC S.A.	75.821.561	72.153.609
830025490	AUTOPISTAS DEL CAFE S.A.	145.429.050	131.113.952
830059605	UT DSLLO VIAL DEL VALLE DEL CAUCA	205.224.797	208.199.406
832007610	CCS CONSTRUCTORES - Neiva - Espinal - Girardot	61.772.340	64.400.599
832007610	CCS CONSTRUCTORES - Briceño - Tunja - Sogamoso	106.087.267	100.111.379
	Sub Total Ingresos Concesiones	1.189.552.887	1.247.455.055

**ANEXO 8 - CONCESIONES ADJUDICADAS POR EL INVIAS
INVERSION CAPITAL PRIVADO 2014**

Nit / Cédula	Nombre / Razón Social	dic-14	dic-13
800242642	CONSORCIO VIA AL MAR CARTAGENA -BARRANQUILLA	280.449.937	263.449.937
830059605	DESARROLLO MALLA VIAL VALLE DEL CAUCA Y CAUCA.	373.754.737	370.630.828
800235278	CONCESIÓN SANTA MARTA -PARAGUACHÓN S.A.	661.966.872	655.966.872
800235437	CONCESIÓN CARRETERAS NACIONALES DEL META S.A.	220.833.854	228.028.435
830002623	DESARROLLO VIAL DEL NORTE DE BOGOTÁ	234.080.041	234.080.041
800235280	CONCESIÓN SABANA DE OCCIDENTE S.A.SIBERIA-LA PUNTA -EL VINO	328.380.295	248.619.482
830006021	CONCESIONES CCFC S.A.. FONTIBÓN -FACATATIVA-LOS ALPES	11.719.667	11.719.667
800235872	CONCESIONARIA VIAL DE LOS ANDES S.A.. -COVIANDES -BOGOTÁ - V/CENCIO	1.807.115.365	1.452.865.108
811005050	DESARROLLO VIAL DEL ORIENTE DE MEDELLÍN Y VALLE DE RIONEGRO	241.987.079	206.987.079
830025490	AUTOPISTAS DEL CAFÉ S.A.. - ARMENIA-PEREIRA- MANIZALES	478.826.299	478.826.299
832007610	CCS CONSTRUCTORES - Neiva - Espinal - Girardot	43.820.401	43.783.558
832007610	CCS CONSTRUCTORES - Briceño - Tunja - Sogamoso	376.304.183	370.517.183
806010877	CONCESIÓN VIAL LOS COMUNEROS -ZIPAQUIRÁ-BUCARAMANGA	273.664.567	274.639.785
	Totales	5.332.903.295	4.840.114.274



**AGENCIA NACIONAL DE INFRAESTRUCTURA
SUBGERENCIA ADMINISTRATIVA Y FINANCIERA**

**ANEXO 9 -LITIGIOS Y MECANISMOS ALTERNATIVOS
DE SOLUCION DE CONFLICTOS
DICIEMBRE DE 2014**

Miles de Pesos

CUENTA	2014			2013		
	CANTIDAD	VALOR	RIESGO	CANTIDAD	VALOR	RIESGO
LITIGIOS Y MECANISMOS ALTERNATIVOS						
Civiles						
Civil Extracontractual	1	111.560	1	1	111.560	1
Ordinario Reinvidicatorio	1	724.800	1	1	724.800	1
Sub Total Civiles	2	836.360		2	836.360	
Laborales						
Laboral	15	6.155.562	1	42	6.731.573	1
Sub Total Laborales	15	6.155.562		42	6.731.573	
Administrativos						
Reparación Directa	409	1.369.222.294	1	291	1.039.856.586	1
Nulidad y Restablecimiento del Derecho	11	49.509.862	1	8	49.386.331	1
Acción Contractual	14	660.140.095	1	9	649.981.621	1
Sub Total Administrativos	434	2.078.872.251		308	1.739.224.538	
Otros Litigios y Mecanismos						
Prejudicial			1	25	12.950.233	1
Ejecutivo Singular	5	3.364.241	1	5	3.364.241	1
Acción de Grupo	7	31.500.160	1	6	30.894.160	1
Exequatur	1	17.500.000	1	1	17.500.000	1
Arbitrales	11	346.761.072	1	3	95.399.117	1
Abreviado	2	201.000	1	2	201.000	1
Demanda de Parte Civil	1	2.300.000	1	1	2.300.000	1
Acción Popular	0	-	0	0	-	1
Sub Total Otros Litigios	27	401.626.473		43	162.608.751	
Total Litigios y Mecanismos Alternativos	478	2.487.490.646		395	1.909.401.222	

**ANEXO 10 - CUENTAS DE ORDEN ACREEDORAS
BIENES DE BENEFICIO Y USO PUBLICO EN ADMINISTRACION
(Cifras en Miles)**

REGISTROS BIENES DE BENEFICIO Y USO PUBLICO EN ADMINISTRACION			
CONCESIONES VIALES			
NOMBRE TRONCAL	CONCESION	FECHA DE ACTA	VR REGISTRO
TRONCAL DE OCCIDENTE	Malla Vial Del Valle Del Cauca Y Cauca	24/11/2004	10.287.231
TRONCAL CENTRAL	Troncal Central		103.637.565
	Variante De Chiquinquirá	24/11/2004	103.637.565
TRONCAL DEL EJE CAFETERO	Troncal Del Eje Cafetero		75.899.698
	Consortio Luis H. Solarte Y Carlos A. Solarte - Armenia / Pereira		75.899.698
TRANSVERSAL DEL CARIBE	Transversal Del Caribe		155.786.772
	Concesión Santa Marta Paraguachón	24/11/2004	108.418.550
	Consortio Integrado Por Consult De Desarrollo- Cartagena/Lomita Arena/Bquilla/ y Acceso al Puente Olaya Herrera	24/11/2004	47.368.222
TRANSVERSAL MEDELLIN BOGOTA	Transversal Medellín Bogotá		160.785.839
	Concesión Sabana De Occidente- Bogotá/El Vino	24/11/2004	65.734.244
	Devimed S.A. - Desarrollo Vial Oriente de Medellín y Valle de Rio negro y Conexión a Pto. Triunfo	24/11/2004	95.051.595
TRANSVERSAL CAQUEZA - VILLAVICENCIO	Transversal Cáqueza - Villavicencio		290.208.868
	Coviandes S.A. - Bogotá/Villavicencio	24/11/2004	224.799.175
	Carreteras Nacionales Del Meta	24/11/2004	65.409.693
TRONCAL CENTRAL DEL NORTE	Briceño-Tunja – Sogamoso	24/11/2004	19.099.052
TRANSVERSAL LAS ANIMAS STAFE DE BOGOTA	Transversal Las Animas Santafé De Bogotá		17.704.698
	Los Alpes -Santa Fe de Bogotá	24/11/2004	17.704.698
	TOTAL		833.409.723

ENTREGA INFRAESTRUCTURA VIAL A LA AGENCIA DEL 2007 AL 2010

VIA	RESOLUCIÓN	FECHA	VALOR
7009 Sardinata Cúcuta	4025 4/09/2007	07/09/2007	8.603.517
5507 Cúcuta-Puerto-Santander-Puente Internacional Pedro De Hevia	4025 4/09/2007	07/09/2007	6.553.798
7010 Puente Internacional Simón Bolívar	4025 4/09/2007	07/09/2007	2.249.446
5505 Presidente Pamplona Cúcuta	4025 4/09/2007	07/09/2007	67.805.108
5508 Honda-Villeta-Tobiagrande-Santafé De Bogotá	571 14/02/2008	16/02/2008	21.014.465
2501 Puente Internacional Rumichaca-San Juan De Pasto	1915 14/05/2007	15/05/2007	22.287.592
2502 San Juan De Pasto – Mojarras	1915 14/05/2007	15/05/2007	44.896.663
25 Nr C Variante De Ipiales	1915 14/05/2007	15/05/2007	9.847.208
6602 Cruce Ruta 45 (La Fortuna) -B/Manga	2272 31/05/2007	31/05/2007	28.721.015
45 A St 08 Floridablanca-Palénque-La Cemento	2272 31/05/2007	31/05/2007	2.778.277
45 A 08 B/Manga-San Alberto	2272 31/05/2007	31/05/2007	19.744.631
6004 Medellín-Santuario	5018 22/10/2007	17/01/2008	4.342.899
6005 Santuario - Cruce Ruta 45 (Caño Alegre)	5018 22/10/2007	17/01/2008	19.143.691
29 Rs C Variante El Pollo-Chinchiná	7818 17/11/2006	15/12/2006	75.342.817
4507 Castilla Girardot	4825 12/10/2007	21/12/2007	2.512.234
4003 Armenia-La Línea- Ibagué	4825 12/10/2007	19/03/2010	39.150.716
4004 Ibagué (Puente Blanco)- Cruce Ruta 45(Espinal)	4825 12/10/2007	21/12/2007	20.343.585
40 TI V Variante Ibagué	4825 12/10/2007	21/12/2007	11.092.838
9005 San Onofre – Cartagena	587 14/02/2008	29/05/2008	14.068.044
9005-013.00 Puente Gambote	587 14/02/2008	29/05/2008	1.813.754
9005-007.00 Puente El Limón	587 14/02/2008	29/05/2008	9.742
9005-001.00 Puente Corte Alto	587 14/02/2008	29/05/2008	1.125
9005-003.00 Puente Retiro Nuevo	587 14/02/2008	29/05/2008	1.125
9005-004.00 Puente Matuya	587 14/02/2008	29/05/2008	1.125
9005-005.00 Puente El Corral	587 14/02/2008	29/05/2008	1.125
2516 Calamar-B/Quilla	587 14/02/2008	21/02/2008	11.417.497
9006 Cartagena - Sabanalarga-B/Quilla Y Acceso Al Pte. Cordialidad	587 14/02/2008	21/02/2008	38.476.754
2103 Montería – Lorica	5017 22/10/2007	06/02/2008	21.906.023
7402 Cerete - La Ye	5017 22/10/2007	06/02/2008	2.751.398
2515 Sincelejo-Puerta De Hierro-Calamar	5017 22/10/2007	06/02/2008	56.890.324

VIA	RESOLUCIÓN	FECHA	VALOR
4517 Bosconia - Río Ariguani	751 23/02/2007	03/05/2007	7.372.815
45 Mg B Variante De Aracataca	751 23/02/2007	03/05/2007	2.075.430
4518 Rio Ariguani- Ye De Ciénaga	751 23/02/2007	03/05/2007	19.187.373
45 Mg 02 Variante Ye De Ciénaga	751 23/02/2007	03/05/2007	1.459.831
2506 Andalucía Cerritos	7258 20/10/2006	14/02/2007	9.161.019
2514 Planeta Rica-Sincelejo	27012819 25/06/2010	01/07/2010	19.071.216
25 BL 02 Carreto - Cruz del Viso	5017 22/10/2010	14/08/2010	5.481.896
4510 Honda Rio Ermitaño	1097 y 1283 del 19 y 31 /03/2010	07/04/2010	27.402.078
4511 Rio Ermitaño- La Lizama	1097 y 1283 del 19 y 31 /03/2010	07/04/2010	32.215.674
4513 La Lizama - San Alberto	1097 y 1283 del 19 y 31 /03/2010	07/04/2010	17.473.495
4514 San Alberto - La Mata	1097 y 1283 del 19 y 31 /03/2010	07/04/2010	22.868.771
4515 La Mata - San Roque	1097 y 1283 del 19 y 31 /03/2010	07/04/2010	20.485.825
8801 Buenavista – Maicao	588 14/02/2008	22/05/2009	9.903.594
TOTAL			747.927.553

CONCESIONES PORTUARIAS - INFRAESTRUCTURA CONCESIONADA

CONCESION	No.	VR REGISTRO CONTABLE
Espigón No. 1 Terminal Marítimo De Cartagena	Cont. 7/93	2.975.590
Espigón No. 2 Terminal Marítimo De Cartagena	Cont. 7/93	2.975.590
Muelle 1 Y 2 Terminal Marítimo De Santa Marta	Cont. 6/93	2.860.594
Muelle 13 Buenaventura	Res 04/94	5.815.144
Muelle 3 Terminal Marítimo De Santa Marta	Cont. 6/93	1.861.236
Muelle 4 Y 5 Terminal Marítimo De Santa Marta	Cont. 6/93	4.412.918
Muelle 6 Terminal Marítimo De Santa Marta	Cont. 6/93	810.704
Muelle Dow Química – Cartagena	Cont. 021/97	1.040.331
Muelle Esso Turbo Sociedad Portuaria Punta La Vaca	Res 0616/05	38.816
Muelle Lizcano Hermanos Buenaventura	Res 063/03	88.169
Muelle Roll On Roll Off Terminal Marítimo De Santa Marta	Cont. 6/93	628.072
Muelle Sociedad Portuaria Golfo De Morrosquillo – Tolú	Cont. 015/96	3.009.044
Muelle Sociedad Portuaria Mamonal – Cartagena	Cont. 020/97	783.259
Muelle Sociedad Portuaria Palermo – Coveñas	Res 484/05	300.835
Muelle Terminal Marítimo De Buenaventura	Cont. 9/94	203.009
Muelle Terminal Marítimo De Tumaco	Cont. 12/94	513.941
Muelle Texaco Texas Mamonal – Cartagena	Cont. 025/03	421.044
Sitio De Atraque No. 1 Terminal Marítimo De Cartagena	Cont. 7/93	503.597
Sitio De Atraque No. 4 Terminal Marítimo De Cartagena	Cont. 7/93	1.248.321
Sitio De Atraque No. 7 Terminal Marítimo De Cartagena	Cont. 7/93	2.400.190
Terminal De Cruceros Terminal Marítimo De Cartagena	Cont. 7/93	81.680
Muelle registrado por el INVIAS	Res 3287 del 6 Ago/2010	16.185.497
Sociedad Porturia De la Zona Atlantica S.A.	025/2003	763.667
Sociedad Porturia Del Dique S.A. Zona Franca	060/2004	1.449.211
Sociedad Porturia Bavaria S.A.	001/2007	570.590
Sociedad Porturia de la Zona Atlantica	009/2007	691.200
Sociedad Portuaria Puerto Nuevo	001/2001	4.622.500
Sociedad Ecopetrol S.A. Pozos Colorados	005/2010	107.716
Ecopetrol S. A Terminal Petrolero de Coveñas	004/2007	8.995.213
Grupo Portuario S.A. El Vacío	018/1997	154.483
Sociedad de Transportes Marítimos San Andrés y Providencia	001/2006	41.659.572
Sociedad Portuaria Puerto Hondo S.A.	004/2011	107.715
Sociedad Portuaria Olefinas y Derivados S.A.	003/2007	3.173.289
Sociedad Zona Franca Argos S.A.	003/2010	16.621.065
Remolque y transporte marítimo Retramar Ltda.	375/1995	80.500
Grupo Portuario S.A. 50 Mts.	002/2005	15.830.766
Sociedad Grupo Portuario	001/2008	17.494.575
Sociedad Portuaria Terminal de Contenedores de Cartagena CONTECAR	003/2008	11.505.328
Sociedad Portuaria de la Península S.A. Pensoport	001/2009	21.057.663
Sociedad Portuaria Regional de Cartagena S.A. Muelle 9	004/2010	6.083.641
Ecopetrol S.A.	493/2010	604.843
Transpetrol Ltda.	279/2010- 001/2012	252.840
Sociedad Portuaria Puerto Bahía S.A.	002/2011	8.822.555
TOTAL		209.806.513

CONCESIONES FERREAS

ACTA DE ENTREGA DE LOS SALDOS CONTABLES DE LOS BIENES MUEBLES ENTREGADOS POR LA EMPRESA C/BIANA DE VÍAS - FERROVIAS -A LA SOCIEDAD CONCESIONARIA DE LA RED DEL PACIFICO -CRFP- (HOY TREN DE OCCIDENTE) Y RECIBOS POR EL INSTITUTO NACIONAL DE VÍAS- INVIAS

ACTA No. DEL 2 DE MAYO DE 2008	VALOR
5	644.620
10	13.158
14	2.628.000
16	1.006.826
21	1.570.000
22	1.412.392
28	150.000
30	1.725.000
39	25.200
42	728.667
44	3.056.000
53	50.000
Total	13.009.863

CONCESIONES FERREAS

ACTA D ENTREGA Y RECIBO DE LOS SALDOS CONTABLES DE LOS BIENES MUEBLES ENTREGADOS POR LA EMPRESA C/BIANA DE VÍAS-FERROVIAS -AL CONCESIONARIO FERROCARRILES DEL NORTE DE COLOMBIA FENOCO S.A.;AL INSTITUTO NACIONAL DE VIAS- INVIAS

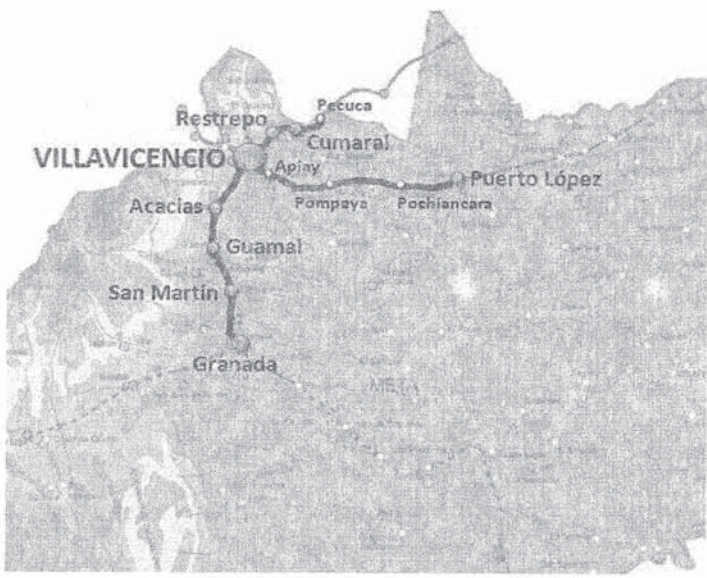
ACTA No. DEL 18 DE ABRIL DE 2008	VALOR
1	7.174.907
2	916.046
3	11.821.639
4	150.564
5	2.684.869
6	8.587.100
7	11.824.838
8	944.923
9	334.072
10	1.601.302
11	4.080.474
12	3.447.896
14	711.470
OTRO SI 1	26.390
OTRO SI 3	3.789.949
Registro Comprobante Tipo 75-	9.985.992
Reintegro a INVIAS de muebles de la estación Férrea de Bello-Ant.	(461.781)
TOTAL BIENES FERREOS	67.620.650
Inmueble Terminal Marítimo de Santa Marta M.I. 080-46547	18.230.804
Inmueble Terminal Marítimo de Tumaco M.I. 252- 007835	345.200
TOTAL BIENES PORTUARIOS	18.576.004
ESTACION DE PESAJE DE BOSCONIA - CONC VIALES	88.160
TOTAL BIENES CONCESIONADOS	86.284.814

ITEM	AEROPUERTO	CONCESION	OFICIO RADICADO ANI	OFICIO AEROCIVIL	CUENTA CONTABLE RECIBIDA			
					1720 BIEN.USO.PÚBL.HIST. CUL.ENT.TER VALOR NETO	1920 BIENES ENTREGADOS A TERCEROS VALOR NETO	1706 BIENES USO PÚBLICO EN CONSTRUCCION- CONCESION	
1	INTERNACIONAL EL DORADO	Aeropuerto Eldorado	2014-409-003312-2 de 27/01/2014	330225.1-2014003621 de 24/01/2014	1.307.350.452	373.875	1.731.397.259	
2	ALFONSO BONILLA ARAGON	Aeropuerto Alfonso Bonilla Aragón	2014-409-003312-2 de 27/01/2014	330225.1-2014003621 de 24/01/2014	162.230.845	716.562	-	
3	LOS GARZONES	Centro Norte	2014-409-003312-2 de 27/01/2014	330225.1-2014003621 de 24/01/2014	25.056.556	195.437	-	
4	INTERNACIONAL GUSTAVO ROJAS PINILLA	Aeropuertos San Andrés y Providencia	2014-409-003312-2 de 27/01/2014	330225.1-2014003621 de 24/01/2014	59.980.261	921.957	10.190.575	
5	INTERNACIONAL PALO NEGRO	Nororient	2014-409-003437-2 de 27/01/2014	3302485-2014003180 de 23/01/2014	15.244.515	209.009	14.803.494	
6	ANTONIO ROLDAN BETANCOURT	Centro Norte	2014-409-003437-2 de 27/01/2014	3302485-2014003180 de 23/01/2014	19.780.720	172.105	-	
7	INTERNACIONAL CAMILO DAZA	Nororient	2014-409-003437-2 de 27/01/2014	3302485-2014003180 de 23/01/2014	30.086.889	319.165	7.121.465	
8	EL CARAÑO	Centro Norte	2014-409-003437-2 de 27/01/2014	3302485-2014003180 de 23/01/2014	8.351.097	348.367	-	
9	ALFONSO LOPEZ PUMAREJO	Nororient	2014-409-002429-2 de 21/01/2014	3302.485.2014002334 de 17/01/2014	4.527.191	201.810	-	
10	YARIGUIES	Nororient	2014-409-002429-2 de 21/01/2014	3302.485.2014002334 de 17/01/2014	4.784.900	227.300	5.267.488	
11	INTERNACIONAL SIMON BOLIVAR	Nororient	2014-409-002429-2 de 21/01/2014	3302.485.2014002334 de 17/01/2014	7.851.826	183.284	-	
12	ALMIRANTE PADILLA	Nororient	2014-409-002429-2 de 21/01/2014	3302.485.2014002334 de 17/01/2014	4.904.304	89.545	-	
13	EL EMBRUJO	Aeropuertos San Andrés y Providencia	2014-409-002429-2 de 21/01/2014	3302.485.2014002334 de 17/01/2014	6.566.269	75.952	2.564.258	
14	LAS BRUJAS	Centro Norte	2014-409-002429-2 de 21/01/2014	3302.485.2014002334 de 17/01/2014	13.013.986	138.759	-	
15	JOSE MARIA CORDOVA	Centro Norte	2014-409-002429-2 de 21/01/2014	3302.485.2014002334 de 17/01/2014	366.576.505	451.408	-	
16	RAFAEL NUÑEZ	Cartagena	2014-409-002429-2 de 21/01/2014	3302.485.2014002334 de 17/01/2014	143.101.004	9.276.616	17.614.532	
			Sub TOTAL		2.179.407.320	13.901.151	1.788.959.071	
			TOTAL AEROPUERTOS					3.982.267.542

TOTAL BIENES RECIBIDOS DE TERCEROS CONCESIONES VIALES, FERREAS, PORTUARIAS Y AEROPORTUARIAS \$ 5.872.706.008 Miles.

ANEXO 11 – DETALLE CONTRATOS DE CONCESION

A. DATOS GENERALES CONCESIÓN

1	CONCESIÓN	MALLA VIAL DEL META	N° de contrato	0446 DE 1994
CONCESIONARIO		AUTOPISTAS DE LOS LLANOS S.A.		
COMPOSICIÓN ACCIONARIA	Grupo Odinsa S.A.		68,46%	
	Jairo Correa Gomez & Cia S.C.A.		8,54%	
	Patrimonio Autonomo Carreteras Nales del Meta		8,44%	
	Confianza S.A.		5,88%	
	Jorge Enrique Correa Gómez		2,49%	
	Daniel Alberto Vargas Leal		2,07%	
	Duque Pères y Cia. S.A.S.		1,94%	
	Incein S.A.		0,97%	
	M y Z S.A.		0,49%	
	Maria Patricia Ramirez Arroyave		0,28%	
	Lucas Pérez Ramirez		0,14%	
	Camila Pérez Ramirez		0,14%	
	Alejandra Pérez Ramirez		0,14%	
	Inversiones CC S.A.		0,03%	
	Hidelbrando Rojas		0,00%	
Ricardo Montoya		0,00%		
Mauricio Jaramillo		0,00%		
TOTAL			100,00%	
OBJETO				
Realizar por el sistema de concesión los estudios, diseños definitivos, las obras de rehabilitación, la operación y el mantenimiento de las carreteras Villavicencio-Granada, Villavicencio-Puerto López y Villavicencio-Retrepo-Cumara - K7 de la vía Cumara - Yopal, incluido el paso urbano por Cumara, en el departamento del Meta.				
GENERACIÓN		PRIMERA GENERACIÓN		
B. FECHAS IMPORTANTES				
Fecha de Suscripción	02/08/1994			
Fecha de Terminación Estimada	23/01/2015			
Fecha Acta Inicio	24/08/1994			
Plazo Actual Estimado de contrato(años)	19,3			
Inicio etapa de pre-construcción	24/08/1994			
Inicio etapa construcción	28/07/1995			
Inicio etapa operación y mantenimiento	28/09/1996			
C. VALOR DEL CONTRATO (dic/14) Millones de Pesos.				
Valor inicial contractual	\$162.927,67			
Valor Modificaciones	\$50.475,42			
Valor Total	\$213.403,09			
D. VALOR DE VIGENCIAS FUTURAS (Millones - Pesos Corrientes)				
Valor Aportes Estatales para el Periodo de Gobierno	2.011	2.012	2.013	2.014
	\$0,00	\$0,00	\$0,00	\$0,00
E. DATOS TÉCNICOS BASICOS DE LA CONCESIÓN				
Longitud Concesionada Origen - Destino (Km)	Doble Calzada Contratada (Km)	3,2	Doble Calzada en operación (Incluye Km en servicio) actualmente (Km)	
188,34	Construido Doble Calzada (km)	3,2	3,2	
Km Rehabilitados Contractual(Km)	187,9	Km Rehabilitados Ejecutados (Km)	187,9	
F. GENERACIÓN DE EMPLEO				
TOTAL	TIPO DE EMPLEO			
	Directo	Indirecto		
421,00	25	396		
G. AVANCE GENERAL DE LA CONCESIÓN				
100%				
H. INTERVENTORIA		CONSORCIO MALLA VIAL META		

A. DATOS GENERALES CONCESIÓN

2

CONCESIÓN

SABANA DE OCCIDENTE S.A.

N° de contrato

447 DEL 2 DE AGOSTO DE 1994

CONCESIONARIO

SOCIEDAD CONCESION SABANA DE OCCIDENTE S.A.

COMPOSICIÓN ACCIONARIA

ACCIONISTAS	% DE PARTICIPACION
ICEIN - Ingenieros Constructores e interventores S.A.	25,00%
Pavimentos Colombia S.A.	25,00%
Mario Alberto Huertas Cotes	25,00%
Concay S.A.	25,00%
Total	100,00%

OBJETO

"EL CONCESIONARIO se obliga a ejecutar por el sistema de concesión, según lo establecido por el artículo 32, numeral 4 de la Ley 80 de 1993, los estudios, diseños definitivos, las obras de rehabilitación, de construcción, la operación y el mantenimiento de la carretera Santa Fe de Bogotá (Puente El Cortijo) - Siberia - La Punta - El Vino - El Chuscal - La Vega - Rio Tobia - Villeta, del tramo de carretera Santa Fe de Bogotá - La Vega, Ruta 54, en el Departamento de Cundinamarca."

GENERACIÓN

PRIMERA GENERACION

B. FECHAS IMPORTANTES

Fecha de Suscripción	02/08/1994
Fecha de Terminación Estimada	feb-34
Fecha Acta de Inicio	24/08/1994
Plazo Actual Estimado de contrato(años)	15,8
Inicio etapa de preconstrucción	24/08/1994
Inicio etapa construcción	2/05/1995
Inicio etapa operación y mantenimiento	21/10/1996



C. VALOR DEL CONTRATO (dic/14)
Millones de Pesos

Valor inicial contractual	\$123.818
Valor Modificaciones	\$600.691
Valor Total	\$724.509

D. VALOR DE VIGENCIAS FUTURAS (Millones - Pesos Corrientes)

	2.010	2.011	2.012	2.013	2.014
Valor Aportes Estatales para el Periodo de Gobierno	\$35.121,88	\$35.121,88	\$0,00	\$0,00	\$0,00

E. DATOS TÉCNICOS BÁSICOS DE LA CONCESIÓN

Longitud Concesionada Origen - Destino (Km)	Doble Calzada Contratada (Km)	81,60	Doble Calzada en operación (incluye Km en servicio) actualmente (Km)
81,60	Doble Calzada Construida (Km)	81,09	76,60
Km Rehabilitados Contractual(Km)	82,40	Km Rehabilitados Ejecutados (Km)	78,14

F. GENERACIÓN DE EMPLEOS


TOTAL	TIPO DE EMPLEO	
	Directo	Indirecto
845,00	650	195

G. AVANCE GENERAL DE LA CONCESIÓN



85,0%

I. INTERVENTORÍA

CONSORCIO ERU CONCESIONES

		FICHA GENERAL DE CONCESIONES		FECHA DE ACTUALIZACIÓN: Diciembre de 2014		
		SUPERVISOR :		LESTER DANIEL GUARIN		
A. DATOS GENERALES CONCESIÓN						
3	CONCESIÓN	Santa Marta Paraguachón	N° de contrato	445 / 2 de Agosto de 1994		
CONCESIONARIO			CONCESION SANTA MARTA - PARAGUACHON S.A.			
COMPOSICIÓN ACCIONARIA	ACCIONISTAS		% DE PARTICIPACION			
	Grupo Odinsa S.A.		40,82%			
	Valorcon S.A.		45,00%			
	Concay S.A.		3,99%			
	Iccin S.A.		3,62%			
	Mario Alberto Huertas		3,47%			
	Construcciones el Condor S.A.		2,97%			
	Ramiro Alberto Perez Restrepo		0,13%			
	Ernesto Burgos		0,00022%			
	Ricardo Montoya		0,00022%			
TOTAL		100,06%				
OBJETO						
Ejecutar por el sistema de concesión, según lo establecido en el artículo 32, numeral 40, de la Ley 80 de 1993, realizar por el sistema de concesión los estudios, diseños definitivos, las obras de rehabilitación de construcción, la operación y el mantenimiento de los sectores Río Palomino – Riohacha y Riohacha – Paraguachón y el mantenimiento y la operación del sector Santa Marta – Río palomino, ruta 90 en los Departamentos del Magdalena y La Guajira. Las actividades incluidas para cumplir el objeto del contrato son: Estudios y diseños finales, financiación, construcción, suministro, instalación, montaje y prueba de los equipos, puesta en funcionamiento y operación del proyecto, las cuales deben hacerse en un todo de acuerdo con las condiciones, términos, alcances y obligaciones establecidas en este documento, en la oferta del CONCESIONARIO negociada y aceptada por el Instituto Nacional de Vías, en el pliego de condiciones anexo a la invitación a presentar oferta dentro del proceso de contratación directa, y en los pliegos de la licitación pública No. 095-93.						
GENERACIÓN			PRIMERA			
B. FECHAS IMPORTANTES						
Fecha de Suscripción	02/08/1994					
Fecha de Terminación	jul-30					
Fecha Acta de Inicio	24/08/1994					
Plazo Actual Estimado de contrato(años)	16,25					
Inicio etapa de preconstrucción	24/08/1994					
Inicio etapa construcción	24/03/1995					
Inicio etapa operación y mantenimiento	27/04/1996					
C. VALOR DEL CONTRATO (dic/14)						
Millones						
Valor inicial contractual	\$137.392,60					
Valor Modificaciones	\$573.171,00					
Total	\$710.563,60					
D. VALOR DE VIGENCIAS FUTURAS (Millones - Pesos Corrientes)						
Valor Aportes Estatales para el Periodo de Gobierno	2.010	2.011	2.012	2.013		
	\$32.647,30	\$42.443,52	\$36.794,29	\$58.079,88		
E. DATOS TÉCNICOS BÁSICOS DE LA CONCESIÓN						
Longitud Concesionada Origen - Destino (Km)	Doble Calzada Contratada (Km)	5,50		Doble Calzada en operación (incluye Km en servicio) (Km)		
	285,00	Construido Doble Calzada (km)	5,50		5,50	
Km Rehabilitados Contractual(Km)	459,9		Km Rehabilitados Ejecutados (Km)	459,9		
F. GENERACIÓN DE EMPLEOS						
TOTAL	TIPO DE EMPLEO					
	Directo			Indirecto		
456,00	351			105		
G. AVANCE GENERAL DE LA CONCESIÓN						
99,7%						
H. INTERVENTORÍA		BIC 2014				



		FICHA GENERAL DE CONCESIONES			FECHA DE ACTUALIZACIÓN: DICIEMBRE de 2014	
		SUPERVISOR :		ROLANDO CASTRO RINCÓN		
A. DATOS GENERALES CONCESIÓN						
4	CONCESIÓN	BOGOTÁ - VILLAVICENCIO		N° de contrato	444 DE 1994	
CONCESIONARIO		CONCESIONARIA VIAL DE LOS ANDES - EDVIANDES S.A.				
COMPOSICIÓN ACCIONARIA	ACCIONISTAS		% DE PARTICIPACION			
	EPIANDES S.A		59,32%			
	ABERTIS Infraestructuras		40,00%			
	Corporación Financiera Colombiana		0,25%			
	CONCECOL LTDA		0,25%			
	RENDIFIN S.A		0,18%			
TOTAL		100,00%				
OBJETO						
REALIZAR POR EL SISTEMA DE CONCESIÓN LOS ESTUDIOS, DISEÑOS DEFINITIVOS, LAS OBRAS DE REHABILITACIÓN, DE CONSTRUCCIÓN, LA OPERACIÓN Y EL MANTENIMIENTO DEL SECTOR SANTAFA DE BOGOTÁ - CAQUEZA - K55+000 Y EL MANTENIMIENTO Y OPERACIÓN DEL SECTOR K55+000 - VILLAVICENCIO						
GENERACIÓN		PRIMERA - TERCERA				
B. FECHAS IMPORTANTES						
Fecha de Suscripción	02/08/1994					
Fecha de Terminación Estimada	ago-23					
Fecha Acta de Inicio	30/09/1994					
Plazo Actual Estimado de contrato(años)	29,00					
Inicio etapa de preconstrucción	30/09/1994					
Inicio etapa construcción	26/06/1996					
Inicio etapa construcción Adicional No 1	10/06/2010					
Finalización Obra Adicional No 1	31/12/2017					
Inicio etapa operación y mantenimiento	1/01/1999					
C. VALOR DEL CONTRATO (dic/14) Millones						
Valor inicial contractual	\$382.640					
Valor Modificaciones	\$2.430.654					
Valor Total	\$2.813.295					
						
D. VALOR DE VIGENCIAS FUTURAS (Millones - Pesos Corrientes)						
Valor Aportes Estatales para el Período de Gobierno	2.010	2.011	2.012	2.013	2.014	
	\$8.567,11	\$183.841,00	\$431.275,14	\$417.261,28	\$405.525,51	
E. DATOS TÉCNICOS BÁSICOS DE LA CONCESIÓN						
Longitud Origen - Destino Concesionada (Km)		Doble Calzada Contratada (Km)		28,90		Doble Calzada en operación actualmente (Km)
85,60		Construido Doble Calzada (km)		11,78		3,76
Km Rehabilitados Contractual(Km)		39,60		Km Rehabilitados Ejecutados (Km)		39,60
F. GENERACIÓN DE EMPLEOS						
TOTAL		TIPO DE EMPLEO				
2.979,00		Directo			Indirecto	
		2.085,00			894,00	
G. AVANCE GENERAL DE LA CONCESIÓN						
70,20%						
H. INTERVENTORÍA		CONSORCIO INTERCONCESIONES				

A. DATOS GENERALES CONCESIÓN

5	CONCESIÓN	CARTAGENA - BARRANQUILLA, VIA AL MAR	N° de contrato	503 de 1994
----------	------------------	---	-----------------------	--------------------

CONCESIONARIO

CONSORCIO EDGARDO NAVARRO VIVES Y CONSULTORES DEL DESARROLLO SA

COMPOSICIÓN ACCIONARIA	ACCIONISTAS		% DE PARTICIPACION
	Edgardo Navarro Vives		50%
Consultores de Desarrollo S.A.		50%	
Total		100%	

OBJETO

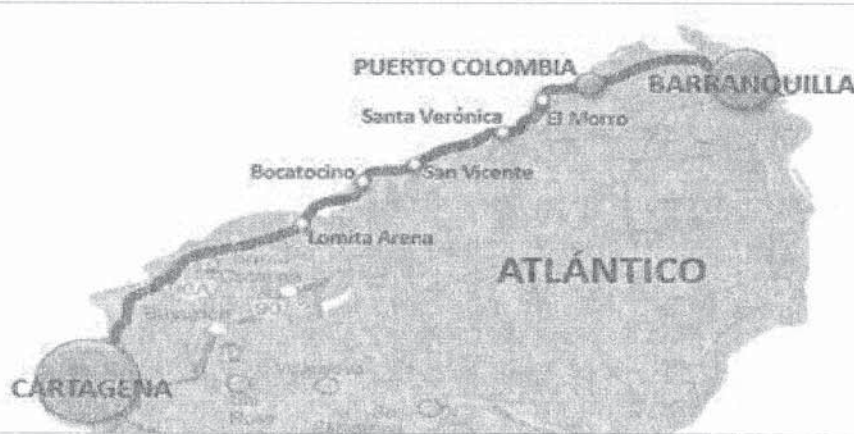
Realizar por el sistema de concesión los estudios, diseños definitivos, obras necesarias para la rehabilitación de la calzada existente y el mantenimiento y operación del tramo de carretera Lomita Arena – Puerto Colombia – Barranquilla de la ruta 90A y del empalme de la ruta 90 (La Cordialidad) – Lomita Arena y el mantenimiento y la operación del tramo Cartagena - Lomita Arena en los Departamentos de Bolívar y Atlántico

GENERACIÓN

PRIMERA - TERCERA

B. FECHAS IMPORTANTES

Fecha de Suscripción	24/08/1994
Fecha de Terminación Estimada	may-19
Fecha Acta Inicio	08/09/1994
Plazo Actual Estimado de contrato(años)	24,75
Inicio etapa de pre-construcción (Etapa de Diseño)	08/09/1994
Inicio etapa construcción	16/12/1994
Inicio etapa operación y mantenimiento	15/09/1995



C. VALOR DEL CONTRATO (dic/14)
Millones de Pesos

Valor inicial contractual	\$52.085,21
Valor Modificaciones	\$425.619,07
Valor Total	\$477.704,28

D. VIGENCIAS FUTURAS

Valor Aportes Estatales para el Período de Gobierno	2.010	2.011	2.012	2.013	2.014
	\$54.920,00	\$28.500,00	\$129.250,00	\$103.554,00	\$60.000,00

E. DATOS TÉCNICOS BASICOS DE LA CONCESIÓN

Longitud Concesionada Origen - Destino (Km)	Doble Calzada Contratada (Km)	34,46	Doble Calzada en operación (incluye Km en servicio) actualmente (Km)
122,00	Construido Doble Calzada (km)	31,86	27,32
Km Rehabilitados Contractual(Km)	4,74	Km Rehabilitados Ejecutados (Km)	4,74

F. GENERACIÓN DE EMPLEOS

TOTAL	TIPO DE EMPLEO	
	Directo	Indirecto
2.310,00	1.777,00	533,00

G. AVANCE GENERAL DE LA CONCESIÓN

88,1%

H. INTERVENTORÍA

CONSORCIO INSEVIAL