

CO-TE01-0055-2010

Para responder cite este código

INSTITUTO NACIONAL DE CONCESIONES

Rad No. 2010-409-012938-2

Fecha: 08/08/2010 15:12:06-&gt;200

OEM: LICITACIONES

Anexos:42 FOLIOS



Junio 08 de 2010

Señores

Instituto Nacional de Concesiones INCO

Subgerencia de Estructuración y Adjudicación

Bogotá D.C

ASUNTO: Actuación Precontractual Concursos de Meritos por Lista Corta SEA-CM-PRE-001-2010 y SEA-CM-PRE-002-2010 Instituto Nacional de Concesiones INCO. Aclaración.

Por medio de la presente, aclaramos la subsanación hecha por parte de los Consorcios Proyección Vial Tobia Grande y Proyección Vial Puerto Salgar el día 03 de Junio de 2010 del presente año, en atención a su informe preliminar en el que nos solicita aclarar documentos y circunstancias relacionadas con nuestra propuesta en los componentes de capacidad Jurídica, Financiera y Técnica.

De ahí que, anexo a esta comunicación enviamos lo solicitado de esta forma:

#### Capacidad Jurídica

1. Se anexa a esta comunicación original del certificado de vigencia de matrícula profesional del Ingeniero Alvaro Bettin Diago R. L. del consorcio presente. **En documentación, consecutivo CO-TE01-0052-2010, anterior se envió lo mencionado.**

2. Se anexa a esta comunicación copia autentica de los documentos aportados por el integrante R Y Q INGENIERIA S.A., SOCIEDAD COMERCIAL CHILENA, legalizando la firma del cónsul colombiano **En documentación, consecutivo CO-TE01-0052-2010, anterior se envió lo mencionado.**

#### Capacidad Financiera

Se anexa a esta comunicación los formatos 1 y 2 del integrante R Y Q INGENIERIA S.A, SOCIEDAD COMERCIAL CHILENA. 2. se anexa a esta comunicación el formato 2 del consorciado SERVICIOS DE INGENIERIA Y CONSTRUCCIONES LTDA SERVINC LTDA. **En documentación, consecutivo CO-TE01-0052-2010, anterior se envió lo mencionado sin embargo, se aclara que por incorrecciones aritméticas de carácter involuntario se presentaron equívocos en los formatos señalados por lo que, por medio de la presente enviemos nuevamente estos formatos. Se solicita a la entidad tener en cuenta solamente estos formatos aportados a fecha de 08 de junio del presente año**

## Capacidad Técnica

1. Verificación de requisitos habilitantes contenidos en el registro único de proponentes. En vista que el integrante R Y Q INGENIERIA S.A., no es una sociedad obligada a tener Registro Único de Proponentes (RUP) no era necesario presentar este documento sin embargo, y en vista de acreditar la información requerida por la entidad, anexo a esta comunicación se enviara la información de ingresos operacionales del año 2007. **En documentación, consecutivo CO-TE01-0052-2010, anterior se envió lo mencionado sin embargo, por medio de la presente anexamos copia apostillada de lo solicitado en este ítem.**

2. Acreditación de la experiencia general. **En documentación, consecutivo CO-TE01-0052-2010, anterior le informamos que dichas certificaciones cumplen con lo solicitado en el literal ii del numeral 3 del documento de convocatoria lo cual nos permitimos recalcar, en color anaranjado, en copia simple anexa a esta comunicación.**

De igual manera, el formato No 1 de convocatoria final en su numeral 1.8 establece como obligación de los proponentes presentar los documentos que se otorgan en el extranjero, con los que se pretende acreditar la experiencia y capacidad de los mismos, cumpliendo con los requisitos para validar la información contenida en estos en nuestro país sin embargo, para el caso que nos procede nos encontramos con que el tiempo dado por la entidad para aportar estos documentos es insuficiente para cumplir con este requisito por lo que le solicitamos aceptar la presentación de estos en copia simple en atención a que nos encontramos frente a una obligación de imposible cumplimiento. Tenga en cuenta que a pesar de ser estos documentos solicitados para la corroboración de la información presentada previamente en nuestra manifestación de interés, la obligación de ser presentados no es deducible del pliego esto es, los estados financieros de 2007 y la experiencia detallada de los contratos que acreditan la experiencia de nuestra manifestación.

Atentamente,



ALVARO BETTIN DIAGO

Representante Legal

Consorcio Proyección Vial PUERTO SALGAR

Consorcio Proyección Vial TOBIAGRANDE

- Anexos. 1. Lo señalado en el acápite de capacidad jurídica.  
2. Lo señalado en el acápite de capacidad financiera.  
3. Lo señalado en el acápite de capacidad técnica.

Oscar C.

Cordial Saludo,

Para dar alcance a la solicitud del INCO con relación a la información suministrada en los formatos 1 y 2 relacionada con el Balance General a corte 31 de Diciembre de 2008 de la firma R & Q INGENIERA S.A se explica a continuación el procedimiento de conversión realizado:

Conversión Ingresos Operacionales								
Fecha corte estados financieros	Miles de Pesos Chilenos	Pesos Chilenos	Tasa de Cambio del Dólar / Peso Chileno	Cambio de Pesos Chilenos a Dólar	Tasa de Cambio de peso Colombiano a Dólar	Pesos Colombianos	SMMLV	VALOR EN SMMLV
31-dic-08	16.758.660	16.758.660.000	629,11	26.638.680	2.243,59	59.766.276.151	461.500	129.504
31-dic-07	15.436.649	15.436.649.000	495,82	31.133.575	2.014,76	62.726.680.931	433.700	144.631
							Promedio (Co)	137.067,94

Conversión Patrimonio								
31-dic-08	3.289.434	3.289.434.000	629,11	5.228.710	2.243,59	11.731.082.367	461.500	25.419

Activo Corriente circulante								
31-dic-08	5.579.498	5.579.498.000	629,11	8.868.875				
Pasivo corriente circulante								
31-dic-08	2.378.531	2.378.531.000	629,11	3.780.787				

Capital de Trabajo US = ACC-PCC 5.088.088

contrato de mayor valor								
01-ene-97	N/A	N/A	N/A	7.674.427	1.005,33	7.715.331.696	172.005,00	44.855

3

- Fecha de corte Estados financieros: Es la fecha exacta (DIA, MES Y AÑO) que hacer referencia al corte de la información tomada de los estados financieros
- Miles de Pesos Chiles: Es la valor toma de el estado de resultado de la firma R & Q INGENIERIA S.A (folio 135 de la manifestación de interés) que corresponde a los *Ingresos de Explotación o Ingresos operaciones brutos* del año 2008 expresada en miles de millones de pesos chilenos.
- Pesos Chilenos: Es el Valor consignado en la columna de Miles de Pesos Chiles expresado en millones de pesos chilenos (esto para facilitar la conversión a dólares Estadunidenses): (Pesos Chilenos = Miles de Pesos Chilenos \* 1.000)
- Tasa de Cambio del Dólar / Peso chileno: Es la equivalencia en de un (1) dólar en peso chileno determinado por el Banco Nacional de Chile en su Base de datos para la fecha consigna en la columna "Fecha corte estados Financieros (esta informaciones puede corroborar en el siguiente enlace web [http://siz.bcentral.cl/Basededatoseconomicos/951\\_455.asp?F=D&s=TC-OBS-DIA&idioma=E](http://siz.bcentral.cl/Basededatoseconomicos/951_455.asp?F=D&s=TC-OBS-DIA&idioma=E) y en "elegir año" seleccionamos 2008, esto permite visualizar el valor del dólar para todas las días del año.

### TIPO DE CAMBIO A DÓLAR OBSERVADO DIARIO – AÑO 2007



## BASE DE DATOS ESTADÍSTICOS

Periodo de la Base: Indigestión de la Base: Series financieras: Descripción de la Base: Superficie de contenido: Solución de problemas

Elija otro año: 2010



Ayuda p...  
Imprimir Graficar Convert

#### Tipo de Cambio del Dólar Observado diario

(Pesos por un dólar)

Año 2007

Día	Ene	Feb	Mar	Abr	May	Jun	Jul	Ago	Sep	Oct	Nov	Dic
1	- 544,49	540,07	-	-	- 525,10	-	- 521,17	-	-	- 511,23	-	-
2	532,39	543,07	541,42	539,21	525,96	-	- 524,12	-	- 509,23	493,14	-	-
3	534,42	-	- 539,69	525,16	-	- 526,86	521,10	523,25	507,63	-	- 505,38	-
4	538,22	-	- 537,86	523,54	524,30	525,56	-	- 524,05	505,61	-	- 506,79	-
5	540,69	546,31	540,49	537,53	-	- 525,70	523,86	-	- 523,36	506,94	496,27	506,23
6	-	- 547,07	541,95	-	-	- 524,77	523,97	521,30	523,85	-	- 501,23	502,55
7	-	- 547,24	537,85	-	- 520,72	526,55	-	- 523,20	521,41	-	- 500,90	496,99
8	540,41	548,67	537,43	-	- 517,83	527,63	-	- 521,62	-	- 503,89	503,70	-
9	543,15	548,22	536,81	536,81	519,33	-	- 522,16	518,19	-	- 500,84	504,17	-

2

10	542,27	-	-	535,45	519,13	-	519,55	520,35	520,76	-58,46	-	496,59
11	543,29	-	-	534,93	518,46	529,18	520,01	-	517,68	-96,69	-	497,63
12	538,27	545,84	538,54	532,75	-	527,85	518,84	-	516,12	493,74	505,80	497,50
13	-	546,43	539,20	532,52	-	528,39	516,91	522,78	515,26	-	507,39	498,19
14	-	543,94	539,24	-	518,33	529,32	-	519,31	513,75	-	506,80	499,66
15	539,74	540,67	540,15	-	518,63	529,00	-	-	-	-	504,96	-
Día	Ene	Feb	Mar	Abr	May	Jun	Jul	Ago	Sep	Oct	Nov	Dic
16	540,38	539,07	539,01	532,02	518,18	-	-	521,22	-	-496,21	506,75	-
17	542,59	-	-	530,51	517,64	-	514,66	528,37	-	499,56	-	498,03
18	542,75	-	-	529,28	521,41	526,43	515,33	-	-	500,56	-	500,90
19	540,98	540,04	536,97	529,31	-	524,59	516,01	-	-	503,20	507,60	499,02
20	-	539,58	536,02	530,14	-	524,10	513,00	524,52	514,29	-	507,89	499,79
21	-	539,06	535,80	-	-	524,15	-	522,67	510,55	-	509,01	497,85
22	541,54	539,69	535,77	-	521,94	525,41	-	523,19	-	500,79	512,16	-
23	540,10	536,21	535,36	528,49	522,01	-	515,72	522,16	-	504,25	513,11	-
24	540,84	-	-	528,30	525,14	-	514,82	524,10	512,07	503,40	-	496,25
25	539,05	-	-	529,10	525,61	526,05	517,37	-	513,05	504,65	-	-
26	538,88	536,02	537,45	527,55	-	527,38	520,55	-	513,93	500,60	513,88	495,60
27	-	535,29	538,49	527,49	-	527,56	523,64	524,53	512,39	-	514,26	495,49
28	-	538,42	539,57	-	523,29	529,78	-	524,29	511,72	-	516,25	495,82
29	542,12	-	540,77	-	526,31	527,46	-	525,95	-	494,77	512,24	-
30	543,96	-	539,37	527,08	526,20	-	524,29	525,53	-	494,85	508,47	-
31	545,18	-	-	-	527,52	-	523,08	524,63	-	494,64	-	-
Día	Ene	Feb	Mar	Abr	May	Jun	Jul	Ago	Sep	Oct	Nov	Dic

Tipo de cambio del dólar de los Estados Unidos de América calculado en función de las transacciones efectuadas por las empresas bancarias en el día hábil bancario anterior.

NOTA: teniendo en cuenta que para 31 de diciembre de 2007 no se registran cambios se toma el valor correspondiente del 28 de diciembre de 2007



M

25	471,41	466,74	457,20	448,49	-	505,11	493,98	520,05	540,11	-	675,57		
26	-	467,20	450,86	-	472,02	507,58	-	521,02	539,41	-	672,31		
27	-	466,64	446,36	-	474,82	512,38	-	523,15	-	666,77	663,09		
28	467,95	463,26	441,48	456,07	479,30	-	491,75	519,93	-	676,75	659,43		
29	469,45	459,02	-	454,05	479,10	-	493,59	516,47	540,01	670,55	-		
30	463,58	-	-	459,16	479,55	520,14	494,36	-	552,47	604,96	-		
31	465,30	-	439,09	-	-	-	502,78	-	-	-	629,11		
		Ene	Feb	Mar	Abr	May	Jun	Jul	Ago	Sep	Oct	Nov	Dic

Tipo de cambio del dólar de los Estados Unidos de América calculado en función de las transacciones efectuadas por las empresas bancarias en el día hábil bancario anterior.

NOTA: teniendo en cuenta que para 31 de diciembre de 2008 no se registran cambios se toma el valor correspondiente del 30 de diciembre de 2008

- **Cambio de Pesos Chilenos a Dólar:** Es el valor correspondiente a la columna "Pesos Chilenos" convertido en dólares a la fecha de corte de los estados financieros:
- **Cambio de Pesos Chilenos a Dólar = Pesos Chilenos / Tasa de Cambio del Dólar.**
- **Tasa de Cambio de peso Colombiano a Dólar:** Es la equivalencia en de un (1) dólar en peso colombiano determinado por el Banco Nacional de la Republica de Colombia en su Base de datos para la fecha consigna en la columna Fecha corte estados Financieros (esta informaciones puede corroborar en el siguiente enlace <http://dolar.wilkinsonpc.com.co/dolar-historico-2008.html>, esto permite visualizar el valor del dólar para todas los días del año)

## Dolar Historico en Colombia del Año 2007


Fecha	Valor (pesos Col)
Valor en pesos colombianos que se pagaban en dicha fecha por 1 Dolar Estadounidense (USA):	
Diciembre 1 de 2007	\$ 2.043,11
Diciembre 2 de 2007	\$ 2.043,11
Diciembre 3 de 2007	\$ 2.043,11
Diciembre 4 de 2007	\$ 2.052,18
Diciembre 5 de 2007	\$ 2.057,40
Diciembre 6 de 2007	\$ 2.036,60
Diciembre 7 de 2007	\$ 2.023,18
Diciembre 8 de 2007	\$ 2.016,77
Diciembre 9 de 2007	\$ 2.016,77
Diciembre 10 de 2007	\$ 2.016,77
Diciembre 11 de 2007	\$ 2.009,83
Diciembre 12 de 2007	\$ 2.005,82
Diciembre 13 de 2007	\$ 2.003,90
Diciembre 14 de 2007	\$ 2.017,36
Diciembre 15 de 2007	\$ 2.009,85
Diciembre 16 de 2007	\$ 2.009,85
Diciembre 17 de 2007	\$ 2.009,85
Diciembre 18 de 2007	\$ 2.006,48
Diciembre 19 de 2007	\$ 2.007,98
Diciembre 20 de 2007	\$ 2.005,92
Diciembre 21 de 2007	\$ 2.000,58
Diciembre 22 de 2007	\$ 1.993,08
Diciembre 23 de 2007	\$ 1.993,08
Diciembre 24 de 2007	\$ 1.993,08
Diciembre 25 de 2007	\$ 1.989,70
Diciembre 25 de 2007	\$ 1.989,70
Diciembre 26 de 2007	\$ 1.989,70
Diciembre 27 de 2007	\$ 1.987,81
Diciembre 28 de 2007	\$ 2.001,72
Diciembre 29 de 2007	\$ 2.014,76
Diciembre 30 de 2007	\$ 2.014,76
Diciembre 31 de 2007	\$ 2.014,76

Fuente: Banco de la República de Colombia



# Dolar Historico en Colombia del Año 2008

GRAFICO COMPORTAMIENTO DOLAR US vs PESOS COL DURANTE EL AÑO 2008



Diciembre 1 de 2008	2.318,00
Diciembre 2 de 2008	2.320,12
Diciembre 3 de 2008	2.315,35
Diciembre 4 de 2008	2.317,48
Diciembre 5 de 2008	2.323,28
Diciembre 6 de 2008	2.333,54
Diciembre 7 de 2008	2.333,54
Diciembre 8 de 2008	2.333,54
Diciembre 9 de 2008	2.333,54
Diciembre 10 de 2008	2.311,70
Diciembre 11 de 2008	2.302,93
Diciembre 12 de 2008	2.278,29
Diciembre 13 de 2008	2.273,24
Diciembre 14 de 2008	2.273,24
Diciembre 15 de 2008	2.273,24
Diciembre 16 de 2008	2.254,50
Diciembre 17 de 2008	2.223,90
Diciembre 18 de 2008	2.173,86
Diciembre 19 de 2008	2.163,14
Diciembre 20 de 2008	2.167,35
Diciembre 21 de 2008	2.167,35
Diciembre 22 de 2008	2.167,35
Diciembre 23 de 2008	2.169,83
Diciembre 24 de 2008	2.180,49

Diciembre 24 de 2008		2.160,49
Diciembre 25 de 2008		2.198,09
Diciembre 26 de 2008		2.198,09
Diciembre 27 de 2008		2.204,95
Diciembre 28 de 2008		2.204,95
Diciembre 29 de 2008		2.204,95
Diciembre 30 de 2008		2.234,00
Diciembre 31 de 2008		2.243,59

Fuente: Banco de la Republica de Colombia

- **Pesos Colombianos:** Es el Valor consignado en la columna "Cambio de Pesos Chilenos a Dólar" convertido en Pesos Colombianos a la fecha de corte de los estados financieros: **Pesos Colombianos = Cambio de Pesos Chilenos a Dólar \* Tasa de Cambio de peso Colombiano a Dólar**
- **SMMLV:** Es el Valor correspondiente a el Salario Mínimo Mensual Vigente del años consignada en la columna "Fecha de corte Estados" en Colombia.
- **VALOR EN SMMLV:** es el valor consignado en la columna "Pesos Colombianos" expresado en SMMLV del años consignado en la Columna "Fecha de corte Estados": **VALOR EN SMMLV = Pesos Colombianos / SMMLV**

2. Para dar alcance a la solicitud del INCO con relación a la información suministra 2 relacionada con el Balance General a corte 31 de Diciembre de 2008 de la firma SERVINC LTDA se explica a continuación el procedimiento de conversión realizado:

Activo Corriente circulante SERVINC LTDA			
Fecha	\$ Colombianos	Cambio \$ Colombiano/Dólar	Dólares
31-dic-08	1.101.754.748	2.243,59	491.067,77

Pasivo corriente circulante SERVINC LTDA			
Fecha	\$ Colombianos	Cambio \$ Colombiano/Dólar	Dólares
31-dic-08	295.639.150	2.243,59	131.770,58

Capital de Trabajo US SERVINC LTDA = ACC-PCC	359.297,20
--	------------

5. **CALIFICACIÓN:**

5.1 **Capacidad Financiera**

Nota: Teniendo en cuenta que el Endeudamiento y la Liquidez son una relación, se tomaran para el cálculo los indicadores expresado en miles de Pesos Chilenos consignados en los estados financieros a fecha de corte de 2008.

(a) **Endeudamiento**

$$\text{Endeudamiento} = \frac{\text{Pasivo Total}}{\text{Activo Total}} = \frac{\$ 3.002.688}{\$ 6.292.122} * 100 = 47.72 \%$$

Puntaje: **80**

(b) **Liquidez**

$$\text{Liquidez} = \frac{\text{Activo Corriente}}{\text{Pasivo Corriente}} = \frac{\$ 5.579.498}{\$ 2.378.531} = 2,35$$

Puntaje: **100**

(c) **Patrimonio**

Patrimonio en \$: **11.731.082.367**

Patrimonio en SMMLV: **25.419**

Puntaje: **100**

(d) **Total Puntajes Capacidad Financiera**

Sumatoria del puntaje por endeudamiento, liquidez y patrimonio.

	<b>PUNTAJE</b>
Patrimonio	<b>100</b>
Liquidez	<b>100</b>
Endeudamiento	<b>80</b>
<b>Total Puntos por Capacidad Financiera</b>	<b>280</b>

5.2 Capacidad de Organización (Co)

Indicar los dos mejores años de los últimos cinco años considerados: 2008 y 2007

Co= (Ingresos brutos operacionales del primer año considerado 129.504 + ingresos brutos operacionales del segundo año considerado 144.631) / 2

Co= 137.067,94 SMMLV

DECLARO QUE LA INFORMACIÓN CONTENIDA EN ESTE FORMULARIO ES CIERTA Y QUE CONOZCO LAS SANCIONES LEGALES QUE ACARREARÍA CUALQUIER INFORMACIÓN O DOCUMENTO NO AJUSTADO A LA REALIDAD.

FIRMA: \_\_\_\_\_

**R&Q INGENIERIA SA**

NOMBRE DEL REPRESENTANTE LEGAL DEL MIEMBRO / ESTRUCTURA PLURAR: Jorge Pablo Chávez Weisser

DOCUMENTO DE IDENTIFICACIÓN NO.: 8.069.302-8

FIRMA: \_\_\_\_\_

NOMBRE DEL Subgerente de Administración y Finanzas: Manuel Zamorano Garin

DOCUMENTO DE IDENTIFICACIÓN NO.: 7.414.781-K

FIRMA: \_\_\_\_\_

*Alvaro Bettin Diago*

NOMBRE DEL REPRESENTANTE LEGAL DEL INTERESADO: Alvaro Francisco Bettin Diago

DOCUMENTO DE IDENTIFICACIÓN NO.: 9.083.091 de Cartagena

**FORMATO 1**  
**CERTIFICADO DE EXPERIENCIA Y CAPACIDAD**  
**[Santiago, 10 de Mayo de 2010]**

**1. INSTRUCCIONES**

1.1 Las personas naturales extranjeras sin domicilio en Colombia y las personas jurídicas extranjeras sin sucursal en Colombia, que de conformidad con lo establecido en el Decreto 4881 de 2008 no se deben inscribir en el RUP, deberán acreditar el cumplimiento de los Requisitos Habilitantes a través del diligenciamiento del presente Formato 1, el cual deberá estar acompañado de las respectivas certificaciones de conformidad con lo establecido en el Documento de Convocatoria.

1.2 En el presente Formato 1 se deberá señalar la información sobre la capacidad jurídica, capacidad financiera y de organización de los proponentes.

1.3 En el caso de Estructuras Plurales, cada uno de los miembros de la Estructura Plural deberá adjuntar como parte de la Manifestación de Interés su correspondiente Formato 1.

1.4 El Formato 1 deberá ser suscrito por el representante legal del Interesado, por el representante legal del miembro de la Estructura Plural (según corresponda) y por el contador o revisor fiscal (según corresponda). En el evento en que los auditores o revisores fiscales del Interesado o de cualquiera de sus miembros en las Estructuras Plurales no pudiesen suscribir el Formatos 1 y las certificaciones de los Requisitos Habilitantes que conforme a este Documento de Convocatoria les corresponde suscribir, por limitaciones de orden legal o por falta de autorización legal expresa, el Formato 1 y las respectivas certificaciones deberán estar suscritas, en reemplazo del auditor o revisor fiscal, por el vicepresidente financiero o su equivalente (y a falta de este únicamente por el representante legal y el contador), pero en todo caso, deberá acompañarse al Formato 1 y las certificaciones correspondientes, una certificación o comunicación del revisor fiscal o auditor o de un abogado autorizado para ejercer en la jurisdicción de origen del Interesado o del miembro de la Estructura Plural en la que se señale la imposibilidad de suscribir tal Formato por limitación legal o por falta de autorización legal expresa.

1.5 Para incluir los valores numéricos utilice puntos para miles y coma para decimales.

1.6 Si se acreditan Requisitos Habilitantes de terceros de conformidad con el numeral 3.4. del Documento de Convocatoria, la información del Formato 1 corresponderá a la sociedad cuyos Requisitos Habilitantes se están acreditando (controlada o matriz o controlada por la matriz, según corresponda) y el Formato deberá estar suscrito por el representante legal, contador, y revisor fiscal/auditor de la controlada, matriz o controlada por la matriz, según corresponda. Así mismo, en el caso de que se acrediten Requisitos Habilitantes de la matriz se deberá consignar en este Formato la información basada en los Estados Financieros de la matriz.

1.7 Las cifras consignadas deben ser verificables en los Estados Financieros.

1.8 Los documentos que se anexen como soporte documental se deberán presentar en original y debidamente suscritos por el responsable de la información que en los mismos conste

y se presumirán auténticos. Podrán ser presentados igualmente en fotocopia autenticada por autoridad competente. No será admisible la presentación de información en copias simples. Los documentos otorgados en el exterior deberán presentarse legalizados en la forma prevista en el Documento de Convocatoria.

1.9 Relacione los datos de identificación del Interesado o MAP que diligencia el formulario.

1.10 Así mismo indique la información del representante legal. Para las facultades del representante legal, indíquelas según la autorización o poder que se las haya concedido, y anexe el documento legal idóneo y auténtico del mismo, que acredite tal calidad y diligencia.

1.11 Deberá acreditar que como parte de sus actividades empresariales realiza las actividades exigidas en el Documento de Convocatoria.

1.12 En relación con la Capacidad Financiera (Cf): Recuerde utilizar el punto (.) para separar miles y la coma (,) para separar decimales; las cifras se deben expresar en pesos. Indique la fecha de corte a la cual corresponde la información que relaciona. Adicionalmente, deberá acreditar la condición de contador público o revisor fiscal, según corresponda, de acuerdo con los requisitos previstos en la ley aplicable al Interesado o miembro de la Estructura Plural. Escriba los siguientes datos tomándolos de los balances y estados de resultados que anexa: Endeudamiento: Determine e indique el endeudamiento en porcentaje, el cual resulta de dividir el pasivo total sobre el activo total y multiplicarlo por 100, luego relacione el puntaje que le corresponde. Liquidez: Determine e indique la liquidez en número de veces, la cual resulta de dividir el activo corriente sobre el pasivo corriente, luego relacione el puntaje que le corresponde. Patrimonio: Relacione el patrimonio en Pesos y en SMMLV y el puntaje correspondiente. Capacidad Financiera (Cf): Corresponde a la suma de los puntajes obtenidos por Endeudamiento, Liquidez y Patrimonio, de acuerdo con la(s) actividad(es) en la(s) cual(es) se está clasificando, indique el puntaje para este requisito.

1.13 En relación con la Capacidad de Organización (Co), transcriba los ingresos brutos operacionales de los dos mejores años de los últimos cinco años, en términos de SMMLV al momento de causación, establezca el promedio aritmético el resultado corresponde a la capacidad de organización.

1.14 Finalmente relacione el número total de documentos que utilizó para calificarse los cuales debe anexar al formulario y están relacionados con la información sobre la capacidad jurídica, y las condiciones de experiencia, capacidad financiera y de organización de los proponente

## 2. IDENTIFICACIÓN

NOMBRE DEL INTERESADO O MIEMBRO DE LA ESTRUCTURA  
PLURAL: R&Q Ingeniería S.A.

MAP: SI [X] NO [ ]

5. **CALIFICACIÓN:**

5.1 **Capacidad Financiera**

Nota: Teniendo en cuenta que el Endeudamiento y la Liquidez son una relación, se tomaran para el cálculo los indicadores expresado en miles de Pesos Chilenos consignados en los estados financieros a fecha de corte de 2008.

(a) **Endeudamiento**

$$\text{Endeudamiento} = \frac{\text{Pasivo Total}}{\text{Activo Total}} = \frac{\$ 3.002.688}{\$ 6.292.122} * 100 = 47.72 \%$$

Puntaje: **80**

(b) **Liquidez**

$$\text{Liquidez} = \frac{\text{Activo Corriente}}{\text{Pasivo Corriente}} = \frac{\$ 5.579.498}{\$ 2.378.531} = 2,35$$

Puntaje: **100**

(c) **Patrimonio**

Patrimonio en \$: **11.731.082.367**

Patrimonio en SMMLV: **25.419**

Puntaje: **100**

(d) **Total Puntajes Capacidad Financiera**

Sumatoria del puntaje por endeudamiento, liquidez y patrimonio.

	<b>PUNTAJE</b>
Patrimonio	<b>100</b>
Liquidez	<b>100</b>
Endeudamiento	<b>80</b>
<b>Total Puntos por Capacidad Financiera</b>	<b>280</b>

5.2 Capacidad de Organización (Co)

Indicar los dos mejores años de los últimos cinco años considerados: 2008 y 2007

Co= (Ingresos brutos operacionales del primer año considerado 129.504 + ingresos brutos operacionales del segundo año considerado 144.631) / 2

Co= 137.067,94 SMMLV

DECLARÓ QUE LA INFORMACIÓN CONTENIDA EN ESTE FORMULARIO ES CIERTA Y QUE CONOZCO LAS SANCIONES LEGALES QUE ACARREARÍA CUALQUIER INFORMACIÓN O DOCUMENTO NO AJUSTADO A LA REALIDAD.

FIRMA: \_\_\_\_\_

**R&Q INGENIERIA SA**

NOMBRE DEL REPRESENTANTE LEGAL DEL MIEMBRO / ESTRUCTURA PLURAR: Jorge Pablo Chávez Weisser

DOCUMENTO DE IDENTIFICACIÓN NO.: 8.069.302-8

FIRMA: \_\_\_\_\_

NOMBRE DEL Subgerente de Administración y Finanzas: Manuel Zamorano Garin

DOCUMENTO DE IDENTIFICACIÓN NO.: 7.414.781-K

FIRMA: \_\_\_\_\_

NOMBRE DEL REPRESENTANTE LEGAL DEL INTERESADO: Alvaro Francisco Bettin Diago

DOCUMENTO DE IDENTIFICACIÓN NO.: 9.083.091 de Cartagena



**SECTOR 2**  
**FORMATO 2**  
**CAPITAL DE TRABAJO**  
**Interesados Colombianos y Extranjeros**

Nombre del Interesado CONSORCIO PROYECCION VAL PUERTO SALGAR  
 Nombre de los miembros que conforman el Interesado: SERVICIOS DE INGENIERIA Y CONSTRUCCION LIMITADA - R & Q INGENIERIA S. A  
 Nombre del(los) MAP(S): R & Q INGENIERIA S.A

**CAPACIDAD FINANCIERA DE ACUERDO CON CERTIFICACION**  
**RUP O CON ESTADOS FINANCIEROS**

Nombre del Interesado o MAP (para Estructuras Plurales) que acredita que de conformidad con lo establecido en el Certificado RUP demuestra que tiene una capacidad financiera total de al menos DOSCIENTOS VEINTE (220) puntos  
 Nombre: R & Q INGENIERIA S.A

**Capital de Trabajo del Interesado o Estructura Plural**

(+) Activo corriente	\$ 9.358.942,85	Ultimo corte
(-) Pasivo corriente	\$ 3.812.567,72	
(=) Capital de trabajo	\$ 5.447.385,13	

Para estructuras plurales solamente:  
 Capital de Trabajo de por lo menos un MAP(1): Nombre del MAP

(+) Activo corriente	\$ 8.858.875,08	Ultimo corte	(Nombre MAP)
(-) Pasivo corriente	\$ 3.780.787,14		
(=) Capital de trabajo	\$ 5.088.087,93		

Para Interesados colombianos o miembros colombianos de Estructuras Plurales. Los abajo firmantes hacemos constar que los datos consignados en el presente formato son verificados por campo la empresa campo con lo dispuesto en las Normas contables que la regulan y nos sometemos a lo dispuesto en el artículo 43 De la Ley 222 de 1995, sin perjuicio de las sanciones penales a que haya lugar. Así mismo manifestamos que tanto el contador como el revisor fiscal no han sido sancionados por la junta central de contadores y ordenan con el certificado de inscripción vigente a la fecha de cierre.

Para Interesados Extranjeros o miembros extranjeros de Estructuras Plurales. Los abajo firmantes hacemos constar que los datos consignados en el presente formato son verificados por campo la empresa campo con lo dispuesto en las Normas contables que la regulan y está sometida a la ley aplicable de la jurisdicción de su incorporación. Los contadores y auditores abajo firmantes hacemos constar que (1) tenemos la condición de contador o auditor conforme a la jurisdicción de origen del Interesado o miembro extranjero de la Estructura Plural y (ii) tenemos el número de registro que aparece al pie de nuestras firmas expedido por la entidad pública que gozamos a los contadores o auditores en la jurisdicción de origen del Interesado o miembro extranjero de la Estructura Plural (no existe una entidad que gestione a los contadores y auditores)

El suscrito Representante Legal del Interesado o miembro extranjero de la Estructura Plural declara que el contador que suscribe el presente formato es un funcionario conyugado de la Asociación de Representantes y el auditor ha sido designado como tal por el órgano competente de la sociedad. Se anexa certificación de la empresa que acredita la condición/proceso mediante la cual se certifica que el funcionario que suscribe el presente formato es empleado de la misma.

Firma Nombre ALVARO FRANCISSCO BETTIN OMAGO  
 Identificación 9.003.091 de Cartagena  
 Cargo Representante Legal del Interesado

Firma Nombre JORGE PABLO CHAVEZ WEISSER  
 Identificación 9.822.302 de Bogotá  
 Cargo Representante Legal del Interesado

Firma Nombre OISSA YESSON TRINCOLO  
 Tarjeta Profesional 13.092.003-4  
 Cargo Contador del Interesado

Firma Nombre Mariana Zamorano Gaitan  
 Tarjeta Profesional 2.444.281-6  
 Cargo Revisor Fiscal Auditor, Vicepresidente Financiero o equivalente del Miembro del Interesado

**Instrucciones:**

- (1) El nombre del MAP corresponde al miembro del Interesado que acredita la existencia de esa Formata únicamente.
- (2) El Formato 2 deberá ser suscrito por el representante legal del Interesado, por el representante legal del miembro de la Estructura Plural (según correspondiera) y por el contador o revisor fiscal (según correspondiera). En el evento en que los auditores o revisores fiscales del Interesado o de cualquiera de sus miembros en las Estructuras Plurales no pudieran suscribir el Formato 2, este deberá estar suscrito, en reemplazo del auditor o revisor fiscal, por el vicepresidente financiero o su equivalente. (Y a falta de este último, por el representante legal y el contador, pero en todo caso, deberá acreditarse una certificación o comunicación del revisor fiscal o auditor o de un abogado autorizado para ejercer en la jurisdicción de origen del Interesado o del miembro de la Estructura Plural en la que se señale la imposibilidad de suscribir tal Formato por incapacidad legal expresa.

**SECTOR 1**  
**FORMATO 2**  
**CAPITAL DE TRABAJO**  
**Interesados Colombianos y Extranjeros**

Nombre del interesado **CONSORCIO PROYECCION VAL TOBIAGRANDE**  
 Nombre de los miembros que conforman el interesado: **SERVICIOS DE INGENIERIA Y CONSTRUCCION LIMITADA - R & Q INGENIERIA S. A**  
 Nombre del(los) MAP(S): **R & Q INGENIERIA S.A**

**CAPACIDAD FINANCIERA DE ACUERDO CON CERTIFICACION RUP O CON ESTADOS FINANCIEROS**

Nombre del interesado o MAP (para Estructuras Plurales) que acredita que de conformidad con lo establecido en el Certificado RUP demuestra que tiene una capacidad financiera total de al menos DOSCIENTOS VEINTE (220) puntos  
 Nombre: **R & Q INGENIERIA S.A**

**Capital de Trabajo del interesado o Estructura Plural**

	Ultimo corte
(+) Activo corriente	\$ 9.359.942,85
(-) Pasivo corriente	\$ 3.912.557,72
(=) Capital de trabajo	\$ 5.447.385,13

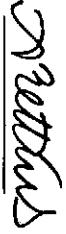
Para estructuras Plurales solamente:  
 Capital de Trabajo de por lo menos un MAP(1): (Nombre del MAP)

	Ultimo corte
(+) Activo corriente	\$ 8.588.875,08
(-) Pasivo corriente	\$ 3.790.787,14
(=) Capital de trabajo	\$ 5.098.087,93


Para interesados colombianos e interesados colombianos de Estructuras Plurales: Los abajo firmantes hacemos constar que los datos consignados en el presente formato son verdicos por cuanto la empresa cumple con lo dispuesto en las Normas contables que la regulan y nos sometemos a lo dispuesto en el artículo 43 De la Ley 222 de 1985, sin perjuicio de las sanciones penales a que haya lugar. Así mismo manifestamos que tanto el contador como el taxider fiscal no han sido sancionados por la jurita central de contadores y cuentan con el certificado de inscripción vigente a la fecha de Cliente.


Para interesados Extranjeros o miembros extranjeros de Estructuras Plurales: Los abajo firmantes hacemos constar que los datos consignados en el presente formato son verdicos por cuanto la empresa cumple con lo dispuesto en las Normas contables que la regulan y está sometida a la ley aplicable de la jurisdiccion de su incorporacion. Los contadores y auditores abajo firmantes hacemos constar que (i) tenemos la condicion de contador o auditor conforme a la jurisdiccion de origen del interesado o miembro extranjero de la Estructura Plural; y (ii) tenemos el numero de registro de nuestros firmas expedido por la entidad publica que agrante a los contadores o auditores en la jurisdiccion de origen del interesado o miembro extranjero de la Estructura Plural / declaramos que en la jurisdiccion de origen del interesado o miembro extranjero de la Estructura Plural no existe una entidad que pague a los contadores y auditores.

El suscrito Representante Legal del interesado o miembro extranjero de la Estructura Plural declara que el ponedor que suscribe el presente Formato es un funcionario (contabilista) de la sociedad que representa y el auditor ha sido designado como tal por el organo competente de la sociedad. Se anexa certificacion de la empresa que acredita la (auditor/investigador) mediante la cual se certifica que el (contabilista) que suscribe el presente formato es empleado de la misma empresa.

Firma   
 Nombre **ALVARO FRANCISCO BETTIN DAJCO**  
 Identificacion **8.083.081 de Cartagena**  
 Cargo **Representante Legal del interesado**

Firma   
 Nombre **JORGE PABLO CHAVEZ WEISSER**  
 Identificacion **9.029.302-9**  
 Cargo **Representante Legal del Miembro del Interesado**

Firma   
 Nombre **Cristian Leon Troncoso**  
 Tarjeta Profesional **13.600.103-8**  
 Cargo **Contador del Miembro del Interesado**

Firma   
 Nombre **Miguel Zamorano Gamero**  
 Tarjeta Profesional **7.414.781-K**  
 Cargo **Perito Fiscal Auditor**  
 Vicepresidente Financiero o equivalente del Miembro del interesado

**Instrucciones:**

- (1) El nombre del MAP corresponde al miembro del interesado que acordó la e promueve de este Formato únicamente.
- (2) El Formato 2 deberá ser suscrito por el representante legal del interesado, por el representante legal del miembro de la Estructura Plural (según corresponda) y por el contador o auditor fiscal (según corresponda). En el evento en que los auditores o revisores fiscales del interesado o de cualquiera de sus miembros en las Estructuras Plurales no pudieran suscribir el Formato 2, este deberá ser suscrito, en nombre del auditor o revisor fiscal, por el vicepresidente financiero o su equivalente (y a falta de esta sucesivamente por el representante legal y el contador), pero en todo caso, deberá acompañarse una certificación de autorización del auditor o de un abogado autorizado para ejercer en la jurisdiccion de origen del interesado o del miembro de la Estructura Plural en la que se suscribe la imposibilidad de suscribir tal Formato por limitación legal o por falta de autorización legal expresa.

7

**SECTOR 1**  
**FORMATO 2**  
**CAPITAL DE TRABAJO**  
**Interesados Colombianos y Extranjeros**

Nombre del interesado CONSORCIO PROYECCION VIAL TOBIAGRANDE  
Nombre de los Miembros que conforman el interesado: SERVICIOS DE INGENIERIA Y CONSTRUCCION LIMITADA - R & Q INGENIERIA S. A  
Nombre del(los) MAP(S): SERVINC LTDA

**CAPACIDAD FINANCIERA DE ACUERDO CON  
CERTIFICACION RUP O CON ESTADOS FINANCIEROS**

Nombre del interesado o MAP (para Estructuras Plurales) que acredita que de conformidad con lo establecido en el Certificado RUP demuestra que tiene una capacidad financiera total de al menos DOSCIENTOS VEINTE (220) puntos  
Nombre: R & Q INGENIERIA S.A

Capital de Trabajo del interesado o Estructura Plural

	Ultimo corte
(+) Activo corriente	\$ 9.359.942,85
(-) Pasivo corriente	\$ 3.912.557,72
(=) Capital de trabajo	\$ 5.447.385,13


Para estructuras Plurales solamente:  
Capital de Trabajo de por lo menos un MAP(1): [Nombre del MAP]


	Ultimo corte
(+) Activo corriente	491.067,77
(-) Pasivo corriente	131.770,58
(=) Capital de trabajo	359.297,20


Para interesados colombianos o miembros colombianos de Estructuras Plurales: Los abajo firmantes hacemos constar que los datos consignados en el presente formato son verídicos por cuanto la empresa cumple con lo dispuesto en las Normas contables que la regulan y nos sometemos a lo dispuesto en el artículo 43 De la Ley 222 de 1995, sin perjuicio de las sanciones penales a que haya lugar. Así mismo manifestamos que tanto el contador como el revisor fiscal no han sido sancionados por la junta central de contadores y cuentan con el certificado de inscripción vigente a la Fecha de Cierre.


Para interesados Extranjeros o miembros extranjeros de Estructuras Plurales: Los abajo firmantes hacemos constar que los datos consignados en el presente Formato son verídicos por cuanto la empresa cumple con lo dispuesto en las Normas contables que la regulan y está sujeta a la ley aplicable de la jurisdicción de su incorporación. Los contadores y auditores abajo firmantes hacemos constar que (i) tenemos la condición de contador o auditor conforme a la jurisdicción de origen del interesado o miembro extranjero de la Estructura Plural; y (ii) tenemos el número de registro que aparece al pie de nuestras firmas expedido por la entidad pública que agrupa a los contadores o auditores en la jurisdicción de origen del interesado o miembro extranjero de la Estructura Plural no existe una entidad que agrupe a los contadores y auditores.

El suscrito Representante Legal del interesado o miembro extranjero de la Estructura Plural declara que el contador que suscribe el presente Formato es un [empleador contratista] de la sociedad que representa y el auditor ha sido designado como tal por el órgano competente de la sociedad. Se anexa certificación de la empresa que electa la [auditor/revisor] mediante la cual se certifica que el [auditor/revisor] que suscribe el presente formato es empleado de la misma.

Firma   
Nombre ALVARO FRANCISCO BETTIN DIAGO  
Identificación 9.083.091 de Cartagena  
Cargo Representante Legal del interesado

Firma   
Nombre ALVARO FRANCISCO BETTIN DIAGO  
Identificación 9.083.091 de Cartagena  
Cargo Representante Legal del interesado

Firma   
Nombre Maryam Paola Herrera  
Tarjeta Profesional 92021 - T  
Cargo Cortador del Miembro del Interesado

Firma   
Nombre Raul Ortiz Bogambere  
Tarjeta Profesional 85473-  
Cargo Revisor Fiscal, Auditor.

Vicepresidente Financiero o equivalente del Miembro del interesado

**Instrucciones:**

- (1) El nombre del MAP corresponde al miembro del interesado que acredita la experiencia de este Formato únicamente.
- (2) El Formato 2 deberá ser suscrito por el representante legal del interesado, por el representante legal del miembro de la Estructura Plural (según corresponda) y por el contador o revisor fiscal (según corresponda). En el evento en que los auditores o revisores fiscales del interesado o de cualquiera de sus miembros en las Estructuras Plurales no pudieran suscribir el Formato 2, este deberá estar suscrito en reemplazo del auditor o revisor fiscal por el vicepresidente financiero o su equivalente (y a falta de este únicamente por el representante legal y el contador), pero en todo caso, deberá acompañarse una certificación o comunicación del revisor fiscal o auditor o de un abogado autorizado para ejercer en la jurisdicción de origen del interesado o del miembro de la Estructura Plural en la que se señala la imposibilidad de suscribir el Formato por falta de autorización legal expresa.

18

**SECTOR 1**  
**FORMATO 2**  
**CAPITAL DE TRABAJO**  
**Interesados Colombianos y Extranjeros**

Nombre del Interesado CONSORCIO PROYECCION VIAL PUERTO SALGAR  
 Nombre de los Miembros que conforman el interesado: SERVICIOS DE INGENIERIA Y CONSTRUCCION LIMITADA - R & Q INGENIERIA S. A  
 Nombre del(los) MAP(S): SERVINC LTDA

**CAPACIDAD FINANCIERA DE ACUERDO CON  
 CERTIFICACION RUP O CON ESTADOS FINANCIEROS**

Nombre del interesado o MAP (para Estructuras Plurales) que acredita que de conformidad con lo establecido en el Certificado RUP demuestra que tiene una capacidad financiera total de al menos DOSCIENTOS VEINTE (220) puntos  
 Nombre: R & Q INGENIERIA S.A

	Ultimo corte
(+) Activo corriente	\$ 9.359.942,85
(-) Pasivo corriente	\$ 3.912.557,72
(=) Capital de trabajo	\$ 5.447.385,13

	Ultimo corte
(+) Activo corriente	491.067,77
(-) Pasivo corriente	131.770,58
(=) Capital de trabajo	359.297,20

**Capital de Trabajo del Interesado o Estructura Plural**


Para estructuras Plurales solamente:  
 Capital de Trabajo de por lo menos un MAP(1): [Nombre del MAP]

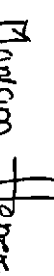
Para Interesados Colombianos o miembros Colombianos de Estructuras Plurales: Los abajo firmantes hacemos constar que los datos consignados en el presente formato son verídicos por cuanto la empresa cumple con lo dispuesto en las Normas contables que la regulan y nos sometemos a lo dispuesto en el artículo 413 De la Ley 222 de 1995, sin perjuicio de las sanciones penales a que haya lugar. Así mismo manifestamos que tanto el contador como el revisor fiscal no han sido sancionados por la junta central de contadores y cuentan con el certificado de inscripción vigente a la Fecha de Corte.


Para Interesados Extranjeros o miembros extranjeros de Estructuras Plurales: Los abajo firmantes hacemos constar que los datos consignados en el presente formato son verídicos por cuanto la empresa cumple con lo dispuesto en las Normas contables que la regulan y está sometida a la ley aplicable de la jurisdicción de su incorporación. Los contadores y auditores abajo firmantes hacemos constar que (i) tenemos la condición de contador o auditor conforme a la jurisdicción de origen del interesado o miembro extranjero de la Estructura Plural; y (ii) tenemos el número de registro que aparece al pie de nuestras firmas expedido por la entidad pública que agrupa a los contadores o auditores en la jurisdicción de origen del interesado o miembro extranjero de la Estructura Plural / declaramos que en la jurisdicción de origen del interesado o miembro extranjero de la Estructura Plural no existe una entidad que agrupe a los contadores y auditores;

El suscrito Representante Legal del Interesado o miembro extranjero de la Estructura Plural declaro que el contador que suscribe el presente Formato es un empleado/ contratista/ de la sociedad que represento y el auditor ha sido designado como tal por el organo competente de la sociedad. Se anexa certificación de la empresa que electa la [auditor/revisor/a] mediante la cual se certifica que el [auditor/revisor/a] que suscribe el presente formato es empleado de la misma.

Firma   
 Nombre ALVARO FRANCISCO BETTINI DIAGO  
 Identificación 9.083.091 de Cartagena  
 Cargo Representante Legal del Interesado

Firma   
 Nombre ALVARO FRANCISCO BETTINI DIAGO  
 Identificación 9.083.091 de Cartagena  
 Cargo Representante Legal del Interesado

Firma   
 Nombre Maryam Paola Herrera  
 Tarjeta Profesional 92021 - T  
 Cargo Contador del Miembro del Interesado

Firma   
 Nombre Raul Ortiz Baganora  
 Tarjeta Profesional 85473 - T  
 Cargo Revisor Fiscal, Auditor.

Vicepresidente Financiero o equivalente del Miembro del Interesado

**Instrucciones:**

- (1) El nombre del MAP corresponde al miembro del interesado que acredite la experiencia de este Formato Únicamente.
- (2) El Formato 2 deberá ser suscrito por el representante legal del interesado, por el representante legal del miembro de la Estructura Plural (según corresponda) y por el contador o revisor fiscal (según corresponda). En el evento en que los auditores o revisores fiscales del interesado o de cualquiera de sus miembros en las Estructuras Plurales no pudieran suscribir el Formato 2, este deberá estar suscrito, en remplazo del auditor o revisor fiscal, por el vicepresidente financiero o su equivalente (y a falta de este únicamente por el representante legal y el contador), pero en todo caso, deberá acompañarse una certificación o comunicación del revisor fiscal o auditor o de un abogado autorizado para ejercer en la jurisdicción de origen del interesado o del miembro de la Estructura Plural en la que se señala la imposibilidad de suscribir el Formato por irrimediación legal o por falta de autorización legal expresa.



**CERTIFICADO ACLARATORIO  
 ESTADOS FINANCIEROS**

En Santiago a 04 de Junio de 2010, Manuel Zamorano Garin Rut: 7.414.781-k. Subgerente de Finanzas de la Empresa R&Q Ingeniería S.A. Rut: 84.865.000-5 . certifica que la diferencia que se produce en las cifras comparativas de los Estados Financieros Auditados años 2008-2009 se debe a que estas han sido actualizadas extracontablemente (año 2008) de acuerdo a la inflación del ejercicio año 2009, esto esta claramente reflejado en las notas explicativas a los estados financieros auditados por la empresa BDO Auditores Consultores; pagina 8 - punto d.

PAGADO: IMPUESTO DE TIMBRE US\$ 10  
 FONDO ROTATORIO US\$ 15




**Manuel Zamorano Garin**

Subgerente de Finanzas

Autorizo la firma de don **MANUEL ZAMORANO GARIN**, cédula nacional de identidad 7.414.781-K. Subgerente de Finanzas de la Empresa **R&Q Ingeniería S.A.** Rut. 84.865.000-5. Santiago, 07 de junio de 2010.-

Legalizada en el Consulado de Relaciones Exteriores de Colombia  
 Firma del Señor *[Signature]*



**ALICIA FUENZALIDA G**  
 Oficial de Legalizaciones  
 7-7 JUN 2010



R Y Q INGENIERIA S.A. (MATRIZ)

Estados financieros

Al 31 de diciembre de 2008 y 2007

#### CONTENIDO

Informe de los auditores independientes

Balances generales


Estados de resultados

Estados de flujos de efectivo

Notas a los estados financieros

#### Abreviaturas utilizadas

M\$ : Miles de pesos chilenos  
UF : Unidad de fomento  
US\$ : Dólares estadounidenses  
I.P.C. : Índice de precios al consumidor

**INFORME DE LOS AUDITORES INDEPENDIENTES**

A los señores accionistas de  
R y O Ingeniería S.A. (Matriz)

1. Hemos efectuado una auditoría a los balances generales de R y O Ingeniería S.A.(Matriz), al 31 de diciembre de 2008 y 2007 y a los correspondientes estados de resultados y de flujos de efectivo por los años terminados en esas fechas. La preparación de dichos estados financieros (que incluyen sus correspondientes notas) es responsabilidad de la administración de R y O Ingeniería S.A. (Matriz). Nuestra responsabilidad consiste en emitir una opinión sobre estos estados financieros, con base en la auditoría que efectuamos.
2. Nuestras auditorías fueron efectuadas de acuerdo con normas de auditoría generalmente aceptadas. Tales normas requieren que planifiquemos y realicemos nuestro trabajo con el objeto de lograr un razonable grado de seguridad de que los estados financieros están exentos de errores significativos. Una auditoría comprende el examen, a base de pruebas, de evidencias que respaldan los importes y las informaciones reveladas en los estados financieros. Una auditoría, también comprende una evaluación de los principios de contabilidad utilizados y de las estimaciones significativas hechas por la administración de la sociedad, así como, una evaluación de la presentación general de los estados financieros. Consideramos que nuestras auditorías constituyen una base razonable para fundamentar nuestra opinión.
3. Los mencionados estados financieros han sido preparados para reflejar la situación individual de R y O Ingeniería S.A.(Matriz) a base de los criterios descritos en la Nota 2, antes de proceder a la consolidación, línea a línea, de los estados financieros de las sociedades señaladas en Nota 8. En consecuencia, para una mejor interpretación, estos estados financieros individuales deberían ser leídos y analizados en conjunto con los estados financieros consolidados de R y O Ingeniería S.A. (Matriz) y Filiales.
4. En nuestra opinión, los mencionados estados financieros presentan razonablemente, en todos sus aspectos significativos, la situación financiera de R y O Ingeniería S.A., al 31 de diciembre de 2008 y 2007, los resultados de sus operaciones y los flujos de efectivo por los años terminados en esas fechas, de acuerdo con principios de contabilidad generalmente aceptados en Chile.

Heraldo Hetz Vorpahl

BDO Auditores & Consultores

Santiago, 20 de marzo de 2009

22

## R Y O INGENIERIA S.A. (MATRIZ)

## BALANCES GENERALES



	Al 31 de diciembre de	
	2008	2007
	M\$	M\$
<b>ACTIVOS</b>		
<b>ACTIVOS CIRCULANTES</b>		
Disponible	78.604	74.194
Valores negociables	2.983	3.248
Deudores por ventas	4.583.786	3.335.497
Deudores varios	543.374	278.387
Documentos y cuentas por cobrar a empresas relacionadas	153.164	196.833
Impuestos por recuperar	275.486	186.994
Impuestos diferidos	<u>73.450</u>	<u>71.784</u>
<b>TOTAL ACTIVOS CIRCULANTES</b>	<u><b>5.710.847</b></u>	<u><b>4.146.937</b></u>
<b>ACTIVOS FIJOS</b>		
Maquinarias y equipos	70.452	63.472
Muebles y equipos de oficina	157.950	151.979
Equipos e instrumentos	62.900	59.345
Bienes en leasing	<u>547.638</u>	<u>482.219</u>
Total activos fijos bruto	838.940	757.015
Depreciación acumulada	<u>( 466.259)</u>	<u>( 423.471)</u>
<b>TOTAL ACTIVOS FIJOS</b>	<u><b>372.681</b></u>	<u><b>333.544</b></u>
<b>OTROS ACTIVOS</b>		
Inversiones en empresas relacionadas	40.788	46.652
Mayor valor de inversiones (menos)	<u>( 3.655)</u>	<u>( 7.309)</u>
Documentos y cuentas por cobrar a empresas relacionadas	248.237	426.010
Intangibles	10.131	19.635
Otros activos	<u>61.219</u>	<u>68.021</u>
<b>TOTAL OTROS ACTIVOS</b>	<u><b>356.720</b></u>	<u><b>553.009</b></u>
<b>TOTAL ACTIVOS</b>	<u><b>6.440.248</b></u>	<u><b>5.033.490</b></u>

Las notas adjuntas números 1 a la 19.  
forman parte integral de estos estados financieros.



R Y Q INGENIERIA S.A. (MATRIZ)

BALANCES GENERALES

Al 31 de diciembre de 2008

2008

M\$

2007

M\$

PASIVOS Y PATRIMONIO

PASIVOS CIRCULANTES

Obligaciones con bancos e instituciones financieras	905.981	746.824
Obligaciones por leasing	72.088	77.216
Cuentas por pagar	262.468	163.535
Documentos por pagar	50.000	34.848
Acreedores varios	282.196	252.763
Documentos y cuentas por pagar a empresas relacionadas	6.135	-
Provisiones	483.830	501.986
Retenciones	371.827	352.213

TOTAL PASIVOS CIRCULANTES 2.434.525 2.129.385

PASIVOS A LARGO PLAZO

Obligaciones con bancos e instituciones financieras	131.085	45.368
Obligaciones por leasing largo plazo	29.644	40.282
Documentos y cuentas por pagar a empresas relacionadas	158.889	1.328
Impuestos diferidos largo plazo	218.891	-
Otras provisiones de largo plazo	100.342	46.841

TOTAL PASIVOS A LARGO PLAZO 638.851 133.819

PATRIMONIO

Capital pagado	591.293	591.293
Utilidades por distribuir	1.809.602	1.510.819
Utilidad del ejercicio	965.977	668.174

TOTAL PATRIMONIO 3.366.872 2.770.286

TOTAL PASIVOS Y PATRIMONIO 6.440.248 5.033.490



R Y Q INGENIERIA S.A. (MATRIZ)

ESTADOS DE RESULTADOS




	Por los ejercicios terminados	
	<u>al 31 de diciembre de</u>	
	2008	2007
	<u>M\$</u>	<u>M\$</u>
<b>RESULTADOS OPERACIONALES</b>		
Ingresos de explotación	17.153.183	15.436.649
Costos de explotación	( 14.459.476)	( 13.589.381)
Margen de explotación	2.693.707	1.847.268
Gastos de administración y ventas	( 1.439.950)	( 908.443)
<b>TOTAL RESULTADOS OPERACIONALES</b>	<u>1.253.757</u>	<u>938.825</u>
<b>RESULTADOS NO OPERACIONALES</b>		
Utilidad devengada en inversiones	-	3.498
Otros ingresos fuera de la explotación	203.639	4.756
Pérdida inversión empresas relacionadas	( 51.711)	( 4.134)
Gastos financieros	( 2.704)	( 4.432)
Otros egresos fuera de explotación	( 100.897)	( 170.536)
Corrección monetaria	( 177.125)	( 131.245)
<b>TOTAL RESULTADOS NO OPERACIONALES</b>	<u>( 128.798)</u>	<u>( 302.093)</u>
<b>RESULTADO ANTES DE IMPUESTO A LA RENTA</b>	<u>1.124.959</u>	<u>636.732</u>
Impuesto a la renta	( 158.982)	31.442
<b>UTILIDAD DEL EJERCICIO</b>	<u>965.977</u>	<u>668.174</u>

R Y Q INGENIERIA S.A. ( MATRIZ)  
ESTADOS DE FLUJOS DE EFECTIVO



	Por los ejercicios terminados al 31 de diciembre de	
	2008	2007
	M\$	M\$
Flujo originado por actividades de la operación:		
Recaudación deudores por venta	24.176.878	13.596.070
Ingresos financieros percibidos	-	-
Otros ingresos percibidos	351.724	16.682
Pago a proveedores y personal (menos)	( 19.794.573)	( 11.157.107)
Intereses pagados (menos)	( 258.334)	( 194.228)
Impuesto a la renta	( 396)	( 32.848)
Otros gastos pagados	( 2.626.656)	( 1.981.836)
Impuesto al valor agregado y otros similares pagados (menos)	( 1.487.902)	( 850.910)
Flujo neto negativo originado por actividades de la operación	<u>360.741</u>	<u>( 604.177)</u>
Flujo originado por actividades de financiamiento:		
Préstamos obtenidos	2.967.823	5.202.485
Préstamos cancelados	( 2.938.977)	( 4.813.437)
Pago dividendos	( 369.390)	-
Obtención de préstamos de empresas relacionadas	<u>10.550</u>	<u>216.108</u>
Flujo neto positivo (negativo) originado por actividades de financiamiento	<u>( 329.994)</u>	<u>605.156</u>
Flujo originado por actividades de inversión:		
Otros ingresos de inversión	-	112.349
Venta de otras inversiones	633.121	-
Inversiones en instrumentos financieros	( 637.090)	( 266.825)
Otros flujos de inversión	<u>-</u>	<u>152.858</u>
Flujo neto negativo originado por actividades de inversión	<u>( 3.969)</u>	<u>( 1.618)</u>
Flujo neto total negativo del período	26.778	( 639)
Efecto de la inflación sobre el efectivo y efectivo equivalente	<u>( 22.368)</u>	<u>( 5.820)</u>
Variación neta del efectivo y efectivo equivalente	4.410	( 6.459)
Saldo inicial de efectivo y efectivo equivalente	<u>74.194</u>	<u>80.653</u>
Saldo final de efectivo y efectivo equivalente	78.604	74.194

Las notas adjuntas números 1 a la 19,  
forman parte integral de estos estados financieros.



R Y Q INGENIERIA S.A. (MATRIZ)

CONCILIACION ENTRE EL FLUJO NETO ORIGINADO POR ACTIVIDADES DE LA OPERACION Y EL RESULTADO DEL EJERCICIO

	Por los ejercicios terminados	
	al 31 de diciembre de	
	2008	2007
	M\$	M\$
Utilidad del ejercicio	965.977	668.174
Cargos (abonos) a resultados que no representan flujo de efectivo:		
Depreciación del ejercicio	70.086	77.259
Amortización	3.654	1.089
(Utilidad) pérdida devengada en inversiones en empresas relacionadas	51.711	636
Corrección monetaria neta	177.125	131.245
Otros cargos y abonos a resultados que no representan flujo de efectivo	174.392	( 124.952)
Variación de activos, que afectan al flujo de efectivo:		
(Aumento) disminución deudores por venta	( 1.248.289)	( 1.218.607)
(Aumento) disminución impuestos por recuperar	( 88.492)	( 186.994)
(Aumento) disminución otros activos	( 43.545)	( 128.924)
Variación de pasivos, que afectan al flujo de efectivo:		
Aumento (disminución) cuentas por pagar	98.933	( 53.828)
Aumento (disminución) impuesto a la renta	-	( 60.449)
Aumento (disminución) de provisiones y retenciones	1.458	440.986
Aumento (disminución) otras cuentas por pagar relacionadas con resultados fuera de la explotación	197.731	( 149.812)
Flujo neto (negativo) originado por actividades de la operación	360.741	( 604.177)

Las notas adjuntas números 1 a la 19, forman parte integral de estos estados financieros.



R Y Q INGENIERIA S.A. (MATRIZ)

NOTAS EXPLICATIVAS A LOS ESTADOS FINANCIEROS

Al 31 de diciembre de 2008 y 2007

NOTA 1 CONSTITUCION Y OBJETO DE LA SOCIEDAD

Con fecha 25 de enero de 1977 en Santiago de Chile, ante el notario suplente señor Guillermo Le Fort Campos se constituye sociedad de Profesionales de Responsabilidad Limitada, bajo el nombre de R y Q Ingeniería Limitada, en conformidad con las disposiciones de la ley 3918 del 14 de mayo de 1923.

El objeto de la sociedad será ejecutar toda clase de trabajos, consultorías en proyectos de ingeniería y construcción, en cualquiera de las especializaciones de la profesión. Igualmente podrá realizar todas las demás actividades que los socios, de común acuerdo decidan realizar y que se relacionen directa o indirectamente con el objeto social.

Con fecha 20 de junio de 2002, la sociedad fue modificada en la Notaría de don José Musalem Saffie, transformándose de sociedad de Responsabilidad Limitada a Sociedad Anónima Cerrada.

NOTA 2 RESUMEN DE CRITERIOS CONTABLES APLICADOS


a) General

Los presentes estados financieros individuales han sido preparados de acuerdo a principios de contabilidad generalmente aceptados en Chile, excepto por la inversión en la filiales Peruana y de Guatemala, la que está registrada en una sola línea del balance general a su valor patrimonial proporcional, y por lo tanto, no han sido consolidados línea a línea. Este tratamiento no modifica el resultado del ejercicio ni el patrimonio.

La sociedad ha decidido no consolidar los estados financieros con la filial Peruana y de Guatemala en consideración al bajo movimiento que presenta dicha, sociedad durante los años 2008 y 2007. El resultado reconocido por dichas sociedades se detalla en Nota 8.

Los estados financieros por el año terminado al 31 de diciembre de 2008 y 2007, de las sociedades que se indican en Nota 8 no han sido auditados. El saldo neto de estas inversiones incluidas en el rubro Otros activos, asciende a M\$ 40.788 (M\$ 46.652 en el año 2007), reconociéndose además, pérdida neta devengadas en el ejercicio 2008 sobre estas mismas inversiones de M\$ 51.711 (pérdida de M\$ 636 en el año 2007).

Estos estados financieros han sido preparados para demostrar la situación financiera individual de R y Q Ingeniería S.A.(Matriz), sin embargo, dada la integración operativa existente con las empresas relacionadas, deben ser leídos y analizados conjuntamente con los estados financieros consolidados de R y Q Ingeniería S.A. y Filiales.



b) Período cubierto por los estados financieros

Los presentes estados financieros cubren los periodos comprendidos entre el 1 de enero y 31 de diciembre de 2008 y 2007.

c) Corrección monetaria

Con el objeto de reconocer en los estados financieros el efecto de la variación en el poder adquisitivo de la moneda, los activos y pasivos no monetarios, el capital propio financiero y las cuentas de resultado se corrigen monetariamente sobre bases financieras. Para estos efectos se considera la variación del Índice de Precios al Consumidor (8,9%).

El detalle de la corrección monetaria aplicada, se demuestra en la Nota 4 y su efecto se registra en resultados.

d) Estados financieros comparativos

Los estados financieros del año 2007, que se presentan para fines comparativos, han sido actualizados extracontablemente en un 8,9% correspondiente a la inflación del ejercicio 2008 (desfasada en un mes).

e) Bases de conversión

Los activos y pasivos expresados en unidad de fomento (UF), se presentan actualizados al valor vigente al 31 de diciembre de 2008 de \$ 21.452,57 (\$19.622,66 en 2007).

f) Trabajos en ejecución

La sociedad utiliza el método de grado de avance para el reconocimiento de los ingresos devengados al cierre del ejercicio 2008. Estos ingresos se incorporan en el rubro Deudores por venta.

g) Activos fijos

Los bienes del activo fijo, se presentan valorizados al costo de adquisición corregidos monetariamente, al cierre de los respectivos ejercicios.

Los bienes adquiridos bajo la modalidad de leasing financiero se registran de acuerdo a las normas de boletín técnico N° 22 del Colegio de Contadores de Chile A.G.

La depreciación de los bienes de activo fijo se ha calculado de acuerdo con el sistema de depreciación lineal, considerando los valores actualizados de los respectivos bienes y los años de vida útil remanente de los mismos.

El cargo a resultados por concepto de depreciaciones del ejercicio 2008, ascendió a M\$ 70.086 (M\$ 77.259 en 2007).



**h) Inversiones en empresas relacionadas**

Las inversiones en empresas relacionadas están valorizadas de acuerdo al método del valor patrimonial proporcional (V.P.P.) dando reconocimiento a la participación proporcional en los resultados sobre base devengada.

Las inversiones en sociedades en el exterior han sido valorizadas de acuerdo a las disposiciones del Boletín Técnico N° 64 del Colegio de Contadores de Chile A.G..

**i) Mayor valor de inversiones**

Corresponde al menor precio pagado, por sobre el valor patrimonial proporcional de inversiones a la fecha de su compra, el cual se amortizará en un plazo máximo de 20 años.

**j) Impuesto a la renta**

Al 31 de diciembre de 2008, la sociedad no ha registrado provisión por Impuesto a la renta de Primera Categoría, debido a que presenta renta líquida negativa.

**k) Impuestos diferidos**

Los impuestos diferidos han sido determinados de acuerdo a la metodología de aplicación que establecen los Boletines Técnicos N°s 60 y 69 del Colegio de Contadores de Chile A.G..

**l) Vacaciones del personal**

El costo anual de las vacaciones se reconoce sobre base devengada.

**m) Flujo de efectivo**

La sociedad ha preparado el estado de flujos de efectivo, considerando como efectivo, los saldos de caja y bancos.

Dentro del flujo originado por actividades operacionales se incluyen los ingresos y gastos propios del giro de la sociedad.



### NOTA 3 CAMBIOS CONTABLES

En el ejercicio 2008 no han ocurrido cambios en los criterios contables, los cuales fueron aplicados uniformemente respecto del ejercicio anterior.

### NOTA 4 CORRECCION MONETARIA

Como resultado de la aplicación de las normas de corrección monetaria mencionadas en Nota 2 c), se produjo un cargo neto a resultados para el 2008 y 2007, de acuerdo al siguiente detalle:

	2008	2007
	M\$	M\$
(Cargos) abonos a resultado por actualización de:		
Capital propio financiero	( 202.014)	( 144.838)
Activos fijos	8.855	17.474
Inversiones	9.014	3.262
Activos y pasivos no monetarios	<u>7.020</u>	<u>( 7.143)</u>
Saldo cuenta corrección monetaria	<u>( 177.125)</u>	<u>( 131.245)</u>





**NOTA 5 DEUDORES POR VENTA**

El rubro se conforma según el siguiente detalle:

	2008 <u>M\$</u>	2007 <u>M\$</u>
Clientes (1)	670.597	720.487
Retenciones estados de pago	540.178	343.994
Trabajos en ejecución (provisión ingresos de proyectos en proceso Nota 2 f)	<u>3.373.011</u>	<u>2.271.016</u>
<b>Total</b>	<u><b>4.583.786</b></u>	<u><b>3.335.497</b></u>

(1) Corresponde principalmente a propuestas adjudicadas con el Ministerio de Obras Públicas y Codelco Chile.

**NOTA 6 DEUDORES VARIOS**

El saldo del rubro al 31 de diciembre corresponde a:

	2008 <u>M\$</u>	2007 <u>M\$</u>
Préstamos a gerentes y otros	269.202	131.331
Anticipo a proveedores	9.006	33.614
Anticipo al personal	25.984	20.735
Préstamos al personal	17.851	4.014
Fondos por rendir	18.463	18.009
Garantías	8.435	1.966
Varios deudores (Gisa)	110.218	9.824
Otros deudores	13.154	10.191
Otros	<u>71.061</u>	<u>48.703</u>
<b>Total</b>	<u><b>543.374</b></u>	<u><b>278.387</b></u>



NOTA 7 - ACTIVOS FIJOS

El rubro al 31 de diciembre de 2008 y 2007, se conforma según el siguiente detalle:

	2008 <u>M\$</u>	2007 <u>M\$</u>
Vehículos	12.448	12.448
Maquinarias y equipos	<u>58.004</u>	<u>51.024</u>
Total maquinarias y equipos	<u>70.452</u>	<u>63.472</u>
Muebles y equipos de oficina	<u>157.950</u>	<u>151.979</u>
Equipos e instrumentos:		
Instrumentos	13.570	14.716
Equipos de laboratorio	20.917	21.718
Equipos de telecomunicaciones	<u>28.413</u>	<u>22.911</u>
Total equipos e instrumentos	<u>62.900</u>	<u>59.345</u>
Bienes en leasing:		
Muebles y útiles	255.766	223.786
Máquinas y equipos	32.419	32.418
Instrumentos	80.710	66.807
Programas y software	149.608	131.779
Equipos de telecomunicaciones	<u>29.135</u>	<u>27.429</u>
Total activos en leasing	<u>547.638</u>	<u>482.219</u>
Total activos fijos brutos	838.940	757.015
Depreciación acumulada	<u>( 475.763)</u>	<u>( 423.471)</u>
Total activos fijos	<u>363.177</u>	<u>333.544</u>

Los bienes en leasing no son jurídicamente de propiedad de la sociedad, por lo cual mientras ésta no ejerza la opción de compra no podrá disponer libremente de ellos.

NOTA 8 INVERSIONES EN EMPRESAS RELACIONADAS



Al 31 de diciembre de 2008 y 2007 las inversiones valorizadas que la sociedad presenta se pueden resumir según el siguiente detalle, basado en estados financieros no auditados:

Sociedad	Porcentaje de participación %	Patrimonio		Inversión		Resultados	
		2008 M\$	2007 M\$	2008 M\$	2007 M\$	2008 M\$	2007 M\$
R y Q Ingeniería Ltda.							
Sucursal Peru	100	( 62.361)	37.776	-	-	( 20.101)	1.811
R&Q Minería S.A.	-	-	-	-	-	-	-
Consultora Tectus S.A.	95	26.912	29.307	25.567	27.843	( 2.213)	( 2.003)
Tectus Ingeniería S.A.	95	( 5.364)	5.847	-	-	-	( 2.130)
R & Q Guatemala	100	( 32.886)	3.509	-	-	( 26.114)	1.607
Consortio R&Q Zañartu Ltda.	50	28.824	35.825	14.412	17.913	( 3.196)	54
Consortio Consultor R y Q	80	1.012	1.119	809	896	( 87)	25
<b>Total</b>				<b>40.788</b>	<b>46.652</b>	<b>( 51.711)</b>	<b>( 636)</b>

NOTA 9 MAYOR VALOR DE INVERSION

El detalle del menor y mayor valor de inversiones de acuerdo al criterio descrito en Nota 2 i), es el siguiente:

Sociedad	2008 M\$	2007 M\$
Consultora Tectus S.A.	<u>3.665</u>	<u>7.309</u>
<b>Total</b>	<u><b>3.655</b></u>	<u><b>7.309</b></u>

NOTA 10 OBLIGACIONES CON BANCOS E INSTITUCIONES FINANCIERAS



El saldo del rubro se compone de obligaciones de corto y largo plazo, según el siguiente detalle:

a) Corto plazo

Institución	Concepto	Moneda	2008 M\$	2007 M\$
Banco de Chile	Intereses	\$	196	73.752
Banco de Crédito e Inversiones	Préstamo	\$	-	163.350
Banco Santander Santiago	Préstamo	\$	29.491	82.197
Banco Scotiabank	Préstamo	\$	95.939	38.498
Banco Scotiabank	Línea de crédito	UF	29.937	27.615
Banco Bice	Préstamo	\$	81.546	49.016
Banco Bice	Línea de crédito	\$	93.762	-
Banco Bilbao Vizcaya Argentina	Línea de crédito	\$	30.689	-
Banco del Desarrollo	Préstamo	\$	76.070	82.902
Banco del Desarrollo	Línea de crédito	\$	1.609	6.064
Banco Security	Préstamo	\$	65.068	142.536
Banco Security	Línea de crédito	\$	40.000	43.202
Bci Factoring	Factoring	\$	285.418	-
Banco Security	Tarjeta crédito	\$	30.283	-
Banco Rabobank	Línea de crédito	\$	45.973	37.692
<b>Total</b>			<b>905.981</b>	<b>746.824</b>

b) Largo plazo

Institución	Concepto	Moneda	2008 M\$	2007 M\$
Banco Security	Préstamo	\$	131.085	-
Banco Scotiabank	Préstamo	\$	-	16.893
Banco Santander Santiago	Préstamo	UF	-	28.475
<b>Total</b>			<b>131.085</b>	<b>45.368</b>

Adicionalmente, al 31 de diciembre de 2008 y 2007, la sociedad presenta obligaciones por factoring, de acuerdo al siguiente detalle:

Institución	2008 M\$	2007 M\$
Factoring Security S.A.	-	304.027
BCI Factoring S.A.	285.418	61.202
BanChile Factoring S.A.	422.307	264.014
<b>Total</b>	<b>707.725</b>	<b>629.243</b>



NOTA 11 OBLIGACIONES POR LEASING

El saldo del rubro se compone de obligaciones de corto y largo plazo, según el siguiente detalle:

a) Corto plazo

	Monto obligación		Intereses e iva diferidos		Total	
	2008	2007	2008	2007	2008	2007
<u>Institución financiera</u>	<u>M\$</u>	<u>M\$</u>	<u>M\$</u>	<u>M\$</u>	<u>M\$</u>	<u>M\$</u>
Santander Leasing	7.233	1.782	1.888	358	5.345	1.424
BCI Leasing	62.819	99.490	13.224	23.698	49.595	75.792
Patagonia Leasing	13.069	-	4.672	-	8.397	-
Banco Estado	10.970	-	2.219	-	8.751	-
<b>Total</b>	<b>94.091</b>	<b>101.272</b>	<b>22.003</b>	<b>24.056</b>	<b>72.088</b>	<b>77.216</b>

b) Largo plazo

	Monto obligación		Intereses e iva diferidos		Total	
	2008	2007	2008	2007	2008	2007
<u>Institución financiera</u>	<u>M\$</u>	<u>M\$</u>	<u>M\$</u>	<u>M\$</u>	<u>M\$</u>	<u>M\$</u>
Santander Leasing	1.808	-	330	-	1.478	-
BCI Leasing	17.426	45.217	3.548	4.935	13.878	40.282
Patagonia Leasing	8.712	-	1.974	-	6.738	-
Banco Estado	9.142	-	1.592	-	7.550	-
<b>Total</b>	<b>37.088</b>	<b>45.217</b>	<b>7.444</b>	<b>4.935</b>	<b>29.644</b>	<b>40.282</b>



NOTA 12 DOCUMENTOS Y CUENTAS POR COBRAR Y PAGAR A EMPRESAS RELACIONADAS

El siguiente es el detalle de las cuentas por cobrar y por pagar a empresas relacionadas al 31 de diciembre de 2008 y 2007:

a) <u>Cuentas por cobrar</u>	Tipo de relación	Corto plazo		Largo plazo	
		2008 M\$	2007 M\$	2008 M\$	2007 M\$
Servisec Ltda.	Indirecta	-	-	1.847	2.011
R&Q Ingeniería Ltda. Sucursal Perú	Filial	44.242	-	93.878	102.233
Agrícola El Estero de Romeral Ltda	Indirecta	11.227	-	99.715	108.590
Automotora Miguel Claro Ltda	Indirecta	-	62.113	-	-
Inmobiliaria Miguel Claro Ltda.	Indirecta	-	-	52.797	41.173
Empresa Consultora R y Q Ingeniería Ltda.	Indirecta	-	-	-	172.003
Consortio Consultor R y Q CYB Ltda.	Indirecta	-	134.720	-	-
Inversiones Miguel Claro S.A.		93.589	-	-	-
Jorge Pablo Chavez		2.490	-	-	-
Rodrigo Quiroga Cortés		1.616	-	-	-
<b>Total</b>		<b>153.164</b>	<b>196.833</b>	<b>248.237</b>	<b>426.010</b>

b) <u>Cuentas por pagar</u>	Tipo de relación	Corto plazo		Largo plazo	
		2008 M\$	2007 M\$	2008 M\$	2007 M\$
Tectus Ingeniería S.A.	Indirecta	-	-	1.314	1.328
Automotora Miguel Claro Ltda.		-	-	157.575	-
Jorge Pablo Chavez		664	-	-	-
R y Q Minería S.A.		510	-	-	-
Empresa Consultora R y Q Ingeniería Ltda.		4.961	-	-	-
<b>Total</b>		<b>6.135</b>	<b>-</b>	<b>158.889</b>	<b>1.328</b>



NOTA 13 PROVISIONES

El siguiente es el detalle del rubro provisiones al 31 de diciembre de 2008 y 2007:

	2008 M\$	2007 M\$
Provisión vacaciones del personal	432.061	422.255
Provisiones gastos varios	<u>51.769</u>	<u>79.731</u>
Total	<u>483.830</u>	<u>501.986</u>

NOTA 14 RETENCIONES

El saldo de este rubro esta compuesto según el siguiente detalle:

	2008 M\$	2007 M\$
Leyes sociales	132.893	149.177
Honorarios por pagar	30.870	41.157
Remuneraciones por pagar	-	4.537
Descuento remuneraciones	5.858	3.443
Impuestos por pagar	201.976	153.725
Retenciones judiciales	<u>230</u>	<u>174</u>
Total	<u>371.827</u>	<u>352.213</u>

NOTA 15 IMPUESTOS POR RECUPERAR E IMPUESTO A LA RENTA

El saldo por cobrar corresponde al siguiente detalle:

	2008 M\$	2007 M\$
Pagos provisionales utilidades absorbidas	54.401	-
Pagos provisionales mensuales	169.408	135.820
Crédito Sence	50.000	48.944
Crédito artículo 33 bis	1.026	1.521
Otros	<u>651</u>	<u>709</u>
Total impuesto a la renta por recuperar	<u>275.486</u>	<u>186.994</u>

(1) Al 31 de diciembre de 2008, la sociedad no registró provisión de impuesto a la renta debido al cambio de criterio tributario respecto al reconocimiento de ingresos en base al avance de los proyectos, originándose en el año 2008 una pérdida tributaria de M\$ 332.474. Dicho impuesto por recuperar será contabilizado, basados en un criterio conservador, una vez que se obtenga la devolución por parte del Servicio de Impuestos Internos.



NOTA 16 IMPUESTO A LA RENTA E IMPUESTOS DIFERIDOS

a) Impuestos a la renta

De conformidad a lo señalado en Nota 2 j) y k), los antecedentes relativos al impuesto a la renta son los siguientes:

	2008 M\$	2007 M\$
Cargo (abono) a resultado		
Gasto tributario corriente	52.370	251
Efecto por activos y pasivos por impuestos diferidos del ejercicio	( 211.352)	31.191
Total	( 158.982)	31.442

b) Impuestos diferidos

De acuerdo a lo descrito en Nota 2 k), el efecto de impuesto diferido se resume a continuación:

	Impuesto diferido activo corto plazo		Impuesto diferido pasivo largo plazo	
	2008 M\$	2007 M\$	2008 M\$	2007 M\$
Diferencias temporales				
Provisión de ingresos	-	-	218.891	-
Provisión vacaciones	73.450	71.784	-	-
Total	73.450	71.784	218.891	-





NOTA 17 PATRIMONIO

Las cuentas de patrimonio tuvieron los siguientes movimientos durante los ejercicios:

	Capital pagado M\$	Utilidades por distribuir M\$	Utilidad del ejercicio M\$	Total M\$
Saldos al 1.1.2007	505.558	942.396	349.359	1.797.313
Traspaso utilidad 2006	-	349.359	( 349.359)	-
Correccion monetaria	37.411	95.590	-	133.001
Utilidad del ejercicio	-	-	613.567	613.567
Saldos al 31.12.2007	542.969	1.387.345	613.567	2.543.881
Saldo actualizado al 31.12.2007	591.293	1.510.819	668.174	2.770.286
Saldos al 1.1.2008	542.969	1.387.345	613.567	2.543.881
Traspaso utilidad 2007	-	613.567	( 613.567)	-
Dividendos provisorios	-	( 345.000)	-	( 345.000)
Correccion monetaria	48.324	153.690	-	202.014
Utilidad del ejercicio	-	-	965.977	965.977
Saldos al 31.12.2008	591.293	1.809.602	965.977	3.366.872

De acuerdo a lo establecido en el artículo 10 de la Ley N° 18.046, se ha incorporado al capital social pagado, la proporción de la revalorización del capital propio que le corresponde a éste



NOTA 18 GARANTIAS, COMPROMISOS Y CONTINGENCIAS

a) Al 31 de diciembre de 2008 y 2007, la sociedad cuenta con boletas en garantías y pólizas para garantizar la retención y ejecución de los proyectos en ejecución, según el siguiente detalle:

Banco / aseguradora	2008 M\$	2007 M\$
Banco de Credito e Inversiones	842.401	688.388
Banco Estado	539.126	-
Banco Scotiabank	143.980	191.490
Banco Santander Santiago	253.065	355.785
Banco de Chile	239.381	326.775
Banco Bice	51.594	165.258
BBVA	169.607	254.714
Security	51.900	214.422
Banco Desarrollo	166.390	401.857
Banco Rabobank	200.061	162.418

b) Existen tres juicios ordinarios laborales en contra de la sociedad por una cuantía aproximada de M\$ 18.244, sin fallo de primera instancia.

c) En junta general extraordinaria de accionistas del 04 de septiembre de 2008, se acuerda y autoriza que R y Q Ingeniería S.A. se constituya como aval y/o fiador y/o codeudor solidario de la Sociedad Automotora Miguel Claro Ltda., por concepto de créditos y obligaciones que esta sociedad tenga o llegue a contraer con el banco de Chile hasta por un monto de 15.000 UF, más los intereses, reajustes y costes que procedieran por un plazo de 48 meses contados desde la constitución de la garantía, en relación al o los contratos de leasing, arrendamiento con opción de compra de vehículos que automotora Miguel Claro Ltda celebre con la institución Financiera antes mencionada.

d) R y Q Ingeniería S.A. se constituye como aval de la sociedad Automotora Miguel Claro Ltda. por obligaciones por leasing contraídas por ésta última con el Banco Santander, por un monto de M\$ 195.090.



NOTA 19 HECHOS POSTERIORES

La administración de la sociedad no tiene conocimiento de hechos posteriores entre el 31 de diciembre de 2008 y la fecha de preparación de los presentes estados financieros (20 de marzo de 2009) que los pudiesen afectar significativamente

*[Signature]*  
**CRISTIAN LEÓN I.**  
Contador General  
Colegio de Contadores Auditores, Abogados Públicos y Contadores Gerenciales de Chile  
INSCRIPCIÓN N° 20.000  
CRISTIAN ANDRÉS LEÓN TRUJOSO  
CONTADOR AUDITOR

*[Signature]*  
**JORGE CHAVEZ W.**  
Gerente General  
**R&Q INGENIERIA S.A.**

PAGADO: IMPUESTO DE TIMBRE US\$ 10  
FONDO ROTATORIO US\$ 15

CONSULADO GENERAL DE COLOMBIA  
Santiago de Chile - 7 JUN 2010 N° 2694  
El suscrito Consúl General de Colombia CERTIFICA  
Que el Señor Alejandro Gomez autoriza al  
presente documento ejecutado legalmente en la fecha allí expresada  
las funciones de OFICIAL DE LEGALIZACIONES DEL MINISTERIO  
DE R.R.E.E. DE CHILE y que la firma y sello que en el documento  
figura como suyo son los que usó y acostumbra en sus actos  
oficiales.  
El Consúl no tiene responsabilidad alguna por el contenido del  
documento.  
RICHARD ALFONSO AGUILAR VILLA  
Consul General



CERTIFICO QUE LA PRESENTE COPIA  
FOTOSTATICA ES FIEL DEL DOCUMENTO  
QUE HE TENIDO A LA VISTA Y DEVUELVO  
AL INTERESADO.

SANTIAGO 04 JUN 2010



Legalizada en el Ministerio de Relaciones  
Exteriores de Chile Firma del Señor



04 JUN 2010  
**ALEJANDRO GOMEZ CORTES**  
Oficial de Legalizaciones

El Ministerio de Justicia de Chile  
Certifica la autenticidad de la firma de  
don Alejandro Gomez  
Santiago, 04 JUN 2010  
**VERONICA LAGOS FRAGA**  
Oficial de Legalizaciones