

Informe de auditoría de cuentas anuales


Al socio de **AERTEC INGENIERIA Y DESARROLLOS, S.L.U.**:

1. Hemos auditado las cuentas anuales de **AERTEC INGENIERIA Y DESARROLLOS, S.L.U.**, que comprenden el balance de situación al 31 de agosto de 2014, la cuenta de pérdidas y ganancias, el estado de cambios en el patrimonio neto, el estado de flujos de efectivo y la memoria correspondientes al ejercicio anual terminado en dicha fecha. Los Administradores son responsables de la formulación de las cuentas anuales de la Sociedad, de acuerdo con el marco normativo de información financiera aplicable a la entidad (que se identifica en la nota 2 de la memoria adjunta) y, en particular, con los principios y criterios contables contenidos en el mismo. Nuestra responsabilidad es expresar una opinión sobre las citadas cuentas anuales en su conjunto, basada en el trabajo realizado, de acuerdo con la normativa reguladora de la actividad de auditoría de cuentas vigente en España, que requieren el examen, mediante la realización de pruebas selectivas, de la evidencia justificativa de las cuentas anuales y la evaluación de si su presentación, de los principios y criterios contables utilizados y las estimaciones realizadas, están de acuerdo con el marco normativo de información financiera que resulte de aplicación.

2. En nuestra opinión, las cuentas anuales del ejercicio 2014 adjuntas expresan, en todos los aspectos significativos, la imagen fiel del patrimonio y de la situación financiera de **AERTEC INGENIERIA Y DESARROLLOS, S.L.U.** al 31 de agosto de 2014, así como de los resultados de sus operaciones y de sus flujos de efectivo correspondientes al ejercicio anual terminado en dicha fecha, de conformidad con el marco normativo de información financiera que resulte de aplicación y, en particular, con los principios y criterios contables contenidos en el mismo.



08/2014



2

3. Sin que afecte a nuestra opinión de auditoría, llamamos la atención respecto a lo señalado en la nota 15 de la memoria adjunta en la que se indica que con fecha 9 de septiembre de 2014, se eleva a público el acuerdo de fusión inversa, mediante la cual la Sociedad absorbe a la “**GRUPO AERTEC INGENIERÍA, S.L.**”, con disolución y sin liquidación de la sociedad absorbida.

4. El informe de gestión adjunto del ejercicio 2014 contiene las explicaciones que los Administradores consideran oportunas sobre la situación de la Sociedad, la evolución de sus negocios y sobre otros asuntos y no forma parte integrante de las cuentas anuales. Hemos verificado que la información contable que contiene el citado informe de gestión concuerda con la de las cuentas anuales del ejercicio 2014. Nuestro trabajo como auditores se limita a la verificación del informe de gestión con el alcance mencionado en este mismo párrafo y no incluye la revisión de información distinta de la obtenida a partir de los registros contables auditados de la Sociedad.

AB INTEGRAL, S.R.L.

Jose M^a Queipo de Llano Argote
Socio. Auditor de Cuentas.

Málaga, 28 de enero de 2015.



CUENTAS ANUALES E

INFORME DE GESTION

DE LA SOCIEDAD

AERTEC INGENIERIA Y DESARROLLOS, S.L.U.

AL 31 DE AGOSTO DE 2014





BALANCE DE SITUACION A 31 DE AGOSTO DE 2014

CF3641429

1

08/2014

AERTEC.INGENIERIA Y DESARROLLO, S.L.U.

B-29.869.856

Firma de los Administradores:

<u>ACTIVO</u>	Notas de la Memoria	2014	2013
A. ACTIVO NO CORRIENTE			
I. Inmovilizado intangible			
Desarrollo		42.530,42	149.496,19
Concesiones		0,00	0,00
Patentes, licencias, marcas y similares		0,00	0,00
Fondo de comercio		0,00	0,00
Aplicaciones informáticas		157.285,18	74.615,00
Investigación		0,00	0,00
Propiedad intelectual		0,00	0,00
Derechos de emisión de gases de efecto invernadero		0,00	0,00
Otro inmovilizado intangible		0,00	0,00
	(.6.)	<u>199.815,60</u>	<u>224.111,19</u>
II. Inmovilizado material			
Terrenos y construcciones		0,00	0,00
Instalaciones técnicas y otro inmovilizado material		403.266,54	332.729,35
Inmovilizado en curso y anticipos		0,00	826,45
	(.5.)	<u>403.266,54</u>	<u>333.555,80</u>
III. Inversiones inmobiliarias			
Terrenos		0,00	0,00
Construcciones		0,00	0,00
		<u>0,00</u>	<u>0,00</u>
IV. Inversiones en empresas del grupo y asociadas a largo plazo			
Instrumentos de Patrimonio	(.8.)	3.477.660,74	3.241.844,90
Créditos a empresas	(.16.)	100.000,00	0,00
Valores representativos de deudas		0,00	0,00
Derivados		0,00	0,00
Otros activos financieros		0,00	0,00
Otras inversiones		0,00	0,00
		<u>3.577.660,74</u>	<u>3.241.844,90</u>
V. Inversiones financieras a largo plazo			
Instrumentos de Patrimonio		985,40	865,20
Créditos a terceros		0,00	0,00
Valores representativos de deudas		0,00	0,00
Derivados		0,00	0,00
Otros activos financieros		23.803,66	21.495,66
Otras inversiones		0,00	0,00
	(.8.)	<u>24.789,06</u>	<u>22.360,86</u>
VI. Activos por impuesto diferidos			
	(.10.)	599.222,86	493.706,08
VII. Deudas comerciales no corrientes			
		0,00	0,00
TOTAL ACTIVO NO CORRIENTE		<u>4.804.754,80</u>	<u>4.315.578,83</u>

AERTEC INGENIERIA Y DESARROLLO, S.L.U.

B-29.869.856

Firma de los Administradores:



<u>ACTIVO</u>	<u>Notas de la Memoria</u>	<u>2014</u>	<u>2013</u>
B. ACTIVO CORRIENTE			
I. Activos no corrientes mantenidos para la venta		0,00	0,00
II. Existencias			
Comerciales		0,00	0,00
Materias primas y otros aprovisionamientos		0,00	0,00
Productos en curso.		1.048.131,45	603.243,05
Productos terminados		0,00	0,00
Subproductos, residuos y materiales recuperados		0,00	0,00
Anticipos a proveedores		7.595,70	4.344,35
	(9.)	<u>1.055.727,15</u>	<u>607.587,40</u>
III. Deudores comerciales y otras cuentas a cobrar			
Clientes por ventas y prestaciones de servicios	(8.)	2.455.169,93	2.365.738,72
Clientes empresas del grupo y asociadas	(16.)	1.203.755,85	1.284.601,58
Deudores varios	(8.)	0,00	0,00
Personal		4.330,00	9.128,31
Activos por impuesto corriente		0,00	-14,12
Otros créditos con las Administraciones Públicas	(10.)	370.027,81	337.597,32
Accionistas (socios) por desembolsos exigidos		0,00	0,00
		<u>4.033.283,59</u>	<u>3.997.051,81</u>
IV. Inversiones en empresas del grupo y asociadas a corto plazo			
Instrumentos de Patrimonio		0,00	0,00
Créditos a empresas		1.230,73	346,75
Valores representativos de deudas		0,00	0,00
Derivados		0,00	0,00
Otros activos financieros	(8 y 16.)	436.999,27	247.082,40
Otras inversiones		0,00	0,00
		<u>438.230,00</u>	<u>247.429,15</u>
V. Inversiones financieras a corto plazo			
Instrumentos de Patrimonio		0,00	0,00
Créditos a empresas		0,00	0,00
Valores representativos de deudas		0,00	0,00
Derivados		5.395,20	0,00
Otros activos financieros		6.083,67	9.460,62
Otras inversiones		0,00	0,00
	(8.)	<u>11.478,87</u>	<u>9.460,62</u>
VI. Periodificaciones a corto plazo		45.021,59	48.815,46
VII. Efectivo y otros activos líquidos equivalentes			
Tesorería		275.988,67	535.985,23
Otros activos líquidos equivalentes		0,00	0,00
		<u>275.988,67</u>	<u>535.985,23</u>
TOTAL ACTIVO CORRIENTE		<u>5.859.729,87</u>	<u>5.446.329,67</u>
TOTAL ACTIVO		<u>10.664.484,67</u>	<u>9.761.908,50</u>



BALANCE DE SITUACION A 31 DE AGOSTO DE 2014

CF3641428

3

08/2014

AERTEC INGENIERIA Y DESARROLLO, S.L.U.

B-29.869.856

Firma de los Administradores:

PATRIMONIO NETO Y PASIVO**A. PATRIMONIO NETO****A.1. Fondos Propios****I. Capital**Capital escriturado
(Capital no exigido)

2014	2013
150.040,00	150.040,00
0,00	0,00

(.8.)	<u>150.040,00</u>	<u>150.040,00</u>
-------	-------------------	-------------------

II. Prima de emisión

0,00	0,00
------	------

III. Reservas

Legal y estatutarias

30.008,00	30.008,00
-----------	-----------

Otras reservas

3.680.395,60	3.137.093,24
--------------	--------------

Reserva de revalorización

0,00	0,00
------	------

<u>3.710.403,60</u>	<u>3.167.101,24</u>
---------------------	---------------------

IV. (Acciones y participaciones en patrimonio propias)

0,00	0,00
------	------

V. Resultados de ejercicios anteriores

Remanente

0,00	0,00
------	------

(Resultados negativos de ejercicios anteriores)

0,00	0,00
------	------

<u>0,00</u>	<u>0,00</u>
-------------	-------------

VI. Otras aportaciones de socios

0,00	0,00
------	------

VII. Resultado del ejercicio

(.3.)	183.290,96	841.930,55
-------	------------	------------

VIII. (Dividendo a cuenta)

0,00	0,00
------	------

IX. Otros instrumentos de patrimonio neto

0,00	0,00
------	------

TOTAL FONDOS PROPIOS

<u>4.043.734,56</u>	<u>4.159.071,79</u>
---------------------	---------------------

A.2. Ajustes por cambios de valor**I. Activos financieros disponibles para la venta**

0,00	0,00
------	------

II. Operaciones de cobertura

0,00	0,00
------	------

III. Activos no corrientes y pasivos vinculados, mantenidos para la venta

0,00	0,00
------	------

IV. Diferencia de conversión

0,00	0,00
------	------

V. Otros

0,00	0,00
------	------

<u>0,00</u>	<u>0,00</u>
-------------	-------------

A.3. Subvenciones, donaciones y legados recibidos

(.13.)	94.306,11	25.536,34
--------	-----------	-----------

TOTAL PATRIMONIO NETO

<u>4.138.040,67</u>	<u>4.184.608,13</u>
---------------------	---------------------

B. PASIVO NO CORRIENTE**I. Provisiones a largo plazo**

Obligaciones por prestaciones a largo plazo al personal

0,00	0,00
------	------

Actuaciones medioambientales

0,00	0,00
------	------

Provisiones por reestructuración

0,00	0,00
------	------

Otras provisiones

0,00	0,00
------	------

<u>0,00</u>	<u>0,00</u>
-------------	-------------

II. Deudas a largo plazo

Obligaciones y otros valores negociables

0,00	0,00
------	------

Deudas con entidades de crédito

(.8.)	1.557.357,81	797.200,91
-------	--------------	------------

Acreedores por arrendamiento financiero

0,00	0,00
------	------

Derivados

0,00	0,00
------	------

Otros pasivos financieros

(.8.)	1.747.077,43	2.283.181,05
-------	--------------	--------------

(.8.)	<u>3.304.435,24</u>	<u>3.080.381,96</u>
-------	---------------------	---------------------

AERTEC INGENIERIA Y DESARROLLO, S.L.U.

B-29.869.856

Firma de los Administradores:


PATRIMONIO NETO Y PASIVO

	Notas de la Memoria	2014	2013
III. Deudas con empresas del grupo y asociadas a largo plazo		0,00	0,00
IV. Pasivos por impuesto diferido	(.10.)	53.030,66	26.679,41
V. Periodificaciones a largo plazo		0,00	0,00
VI. Acreedores comerciales no corrientes		0,00	0,00
VII. Deuda con características especiales a largo plazo		0,00	0,00
TOTAL PASIVO NO CORRIENTE		3.357.465,90	3.107.061,37
C. PASIVO CORRIENTE			
I. Pasivos vinculados con activos no corrientes mantenidos para la venta		0,00	0,00
II. Provisiones a corto plazo			
Provisiones por derechos de emisión de gases de efecto invernadero		0,00	0,00
Otras provisiones		0,00	0,00
		0,00	0,00
III. Deudas a corto plazo			
Obligaciones y otros valores negociables		0,00	0,00
Deudas con entidades de crédito	(.8.)	1.236.826,43	264.046,77
Acreedores por arrendamiento financiero		0,00	0,00
Derivados		0,00	0,00
Otros pasivos financieros	(.8.)	195.336,70	277.484,44
	(.8.)	1.432.163,13	541.531,21
IV. Deudas con empresas del grupo y asociadas a corto plazo	(.16.)	307.543,18	527.660,87
V. Acreedores comerciales y otras cuentas a pagar			
Proveedores	(.8.)	537.277,48	398.466,73
Proveedores empresas del grupo y asociadas	(.8 y 16.)	58.414,99	49.733,23
Acreedores varios		110.118,37	83.011,50
Personal (remuneraciones pendientes de pago)	(.8.)	158.770,19	145.789,51
Pasivos por impuesto corriente		0,00	0,00
Otras deudas con las administraciones Públicas	(.10.)	555.474,59	684.597,78
Anticipos de clientes		9.216,17	9.216,17
		1.429.271,79	1.370.814,92
VI. Periodificaciones a corto plazo		0,00	30.232,00
VII. Deuda con características especiales a corto plazo		0,00	0,00
TOTAL PASIVO CORRIENTE		3.168.978,10	2.470.239,00
TOTAL PATRIMONIO NETO Y PASIVO		10.664.484,67	9.761.908,50



Cuenta de Peridas y Ganancias Abreviada a 31 de Agosto de 2014

CF3641427

5

08/2014

AERTEC INGENIERIA Y DESARROLLO, S.L.U.

B-29.869.856

Firma de los Administradores:

01/08/2014

Notas de la
Memoria

2014


2013

1. Importe neto de la cifra de negocios		11.896.003,55	12.722.670,98
2. Variación de existencias de productos terminados y en curso de fabricación		444.888,40	-255.451,49
3. Trabajos realizados por la empresa para su activo		564.652,56	227.401,36
4. Aprovisionamientos	(.11.)	-918.662,42	-526.573,98
5. Otros ingresos de explotación		100.031,73	134.512,35
6. Gasto de personal	(.11.)	-8.415.563,28	-8.036.607,52
7. Otros gastos de explotación	(.11.)	-2.576.877,72	-2.754.634,44
8. Amortización de inmovilizado		-830.213,26	-526.557,33
9. Imputación de subvenciones de inmovilizado no financiero y otras.	(.13.)	171.758,72	83.653,26
10. Exceso de provisiones		0,00	10.590,88
11. Deterioro y resultado por enajenaciones de inmovilizado	-	0,00	881,06
12. Diferencia negativa de combinaciones de negocio		0,00	0,00
13. Otros resultados	(.11.)	19,59	-11.781,50
A. RESULTADO DE EXPLOTACION		436.037,87	1.068.103,63
14. Ingresos financieros			
Imputación de subvenciones, donaciones y legados de carácter financiero		0,00	0,00
Otros ingresos financieros		2.324,51	75.216,06
15. Gastos financieros		-156.155,04	-79.354,40
16. Variación de valor razonable en instrumentos financieros		0,00	0,00
17. Diferencias de cambio		-10.207,12	-4.136,41
18. Deterioro y resultado por enajenaciones de instrumentos de cambio		-131.546,46	10,06
19. Deterioro y resultado por enajenaciones de instrumentos financieros			
Incorporación al activo de gastos financieros		0,00	0,00
Ingresos financieros derivados de convenios de acreedores		0,00	0,00
Resto de ingresos y gastos		0,00	0,00
B. RESULTADO FINANCIERO		-295.584,11	-8.264,69
C. RESULTADO ANTES DE IMPUESTOS		140.453,76	1.059.838,94
20. Impuesto sobre beneficios	(.10.)	42.837,20	-217.908,39
D. RESULTADO DEL EJERCICIO	(.3.)	183.290,96	841.930,55

AERTEC INGENIERIA Y DESARROLLO, S.L.U.

B-29.869.856

Firma de los Administradores:



A) ESTADO DE INGRESOS Y GASTOS RECONOCIDOS CORRESPONDIENTE A 31/08/2014

	Notas de la Memoria	2014	2013
A) Resultado de la cuenta de pérdidas y ganancias	(3.)	183.290,96	841.930,55
Ingresos y gastos imputados directamente al patrimonio neto			
I. Por valoración de instrumentos financieros			
Activos financieros disponibles para la venta			
Otros ingresos /gastos			
II. Por coberturas de flujos de efectivo			
III. Subvenciones, donaciones y legados recibidos			
		275.408,40	8.338,45
IV. Por ganancias y pérdidas actuariales y otros ajustes			
V. Por activos no corrientes y pasivos vinculados mantenidos para la venta			
VI. Diferencias de conversión			
VII. Efecto impositivo			
		-82.622,52	-2.501,54
B) Total ingresos y gastos imputados directamente en el patrimonio neto (I+II+III+IV+V+VI+VII)		192.785,88	5.836,92
Transferencias a la cuenta de pérdidas y ganancias			
VIII. Por valoración de instrumentos financieros			
Activos financieros disponibles para la venta			
Otros ingresos /gastos			
IX. Por coberturas de flujos de efectivo			
X. Subvenciones, donaciones y legados recibidos			
		-171.758,72	-83.653,26
XI. Por activos no corrientes y pasivos vinculados mantenidos para la venta			
XII. Diferencias de conversión			
XIII. Efecto impositivo			
		51.527,62	25.095,97
C) Total transferencias a la cuenta de pérdidas y ganancias (VI+VII+VIII+IX+X+XI+XII+XIII)		-120.231,10	-58.557,29
TOTAL DE INGRESOS Y GASTOS RECONOCIDOS (A+B+C)	(3.)	255.845,74	789.210,17

08/2014


7

ESTADO DE CAMBIOS EN EL PATRIMONIO NETO

AERTEC INGENIERIA Y DESARROLLO, S.L.U.

B-29.869.856

Firma de los Administradores:




B) ESTADO TOTAL DE CAMBIOS EN EL PATRIMONIO NETO CORRESPONDIENTE AL EJERCICIO TERMINADO A 31/08/2014

	Capital		Prima de emisión	Reservas	Acciones y participaciones en patrimonio propios	Reservas de ejercicios anteriores	Otras aportaciones de socios	Resultado del ejercicio	(Dividendo a cuenta)	Otros instrumentos de patrimonio neto	Ajustes por cambio de valor	Subv. donaciones y lugares recibidos
	Escriturado	(No exlido)										
A. SALDO, FINAL DEL AÑO 2012	150.040,00	0,00	0,00	2.741.177,04	0,00	-175.138,30	0,00	-728.132,03	0,00	0,00	0,00	782.556,71
I. Ajustes por cambios de criterio ejercicio 2012												
III. Ajustes por errores del ejercicio 2012												
B. SALDO AJUSTADO, INICIO DEL AÑO 2013	150.040,00	0,00	0,00	2.741.177,04	0,00	-175.138,30	0,00	728.132,03	0,00	0,00	0,00	782.556,71
I. Total Ingresos y gastos reconocidos.												
II. Operaciones con socios o propietarios.												
1. Aumentos de capital.				106,47	0,00	-127.176,00	0,00	0,00	0,00	0,00	0,00	0,00
2. (-) Reducciones de capital.												
3. Conversión de pasivos financieros en patrimonio neto (conversión de obligaciones, condonaciones de deudas).												
4. (-) Distribución de dividendos.						-127.176,00						
5. Operaciones con acciones o participaciones propias (netas).												
6. Incremento (reducción) de patrimonio neto resultante de una combinación de negocios.				106,47								
7. Otras operaciones con socios o propietarios.												
III. Otras variaciones del patrimonio neto.												
1. Movimiento de la reserva de revalorización.		0,00	0,00	425.817,73	0,00	302.314,30	0,00	-728.132,03	0,00	0,00	0,00	0,00
2. Otras variaciones												
C. SALDO, FINAL DEL AÑO 2013	150.040,00	0,00	0,00	3.167.101,24	0,00	302.314,30	0,00	841.930,55	0,00	0,00	0,00	25.536,33
I. Ajustes por cambios de criterio ejercicio 2013												
III. Ajustes por errores del ejercicio 2013												
D. SALDO AJUSTADO, INICIO DEL AÑO 2014	150.040,00	0,00	0,00	3.167.101,24	0,00	302.314,30	0,00	841.930,55	0,00	0,00	0,00	25.536,33
I. Total Ingresos y gastos reconocidos												
II. Operaciones con socios o propietarios.												
1. Aumentos de capital.				-298.628,19	0,00	0,00	0,00	0,00	0,00	0,00	0,00	0,00
2. (-) Reducciones de capital												
3. Conversión de pasivos financieros en patrimonio neto (conversión de obligaciones, condonaciones de deudas).												
4. (-) Distribución de dividendos.				-300.000,00								
5. Operaciones con acciones o participaciones propias (netas).												
6. Incremento (reducción) de patrimonio neto resultante de una combinación de negocios				1.371,81								
7. Otras operaciones con socios o propietarios.												
III. Otras variaciones del patrimonio neto.												
1. Movimiento de la reserva de revalorización.		0,00	0,00	841.930,55	0,00	0,00	0,00	-841.930,55	0,00	0,00	0,00	-3.785,00
2. Otras variaciones												
E. SALDO, FINAL DEL AÑO 2014	150.040,00	0,00	0,00	3.710.403,60	0,00	0,00	0,00	183.290,96	0,00	0,00	0,00	94.306,11

AERTEC INGENIERIA Y DESARROLLO, S.L.U.

B-29.869.856

Firma de los Administradores:



Notas de la Memoria	2014	2013
A) FLUJOS DE EFECTIVO DE LAS ACTIVIDADES DE EXPLOTACIÓN		
1. Resultado del ejercicio antes de impuestos	140.453,76	1.059.838,94
2. Ajustes del resultado	951.757,41	233.444,94
a) Amortización del inmovilizado(+)	830.213,26	526.557,33
b) Correcciones valorativas por deterioro(+/-)	131.567,16	0,00
c) Variación de provisiones(+/-)	-2.261,65	-2.461,78
d) Imputación de subvenciones(-)	-171.758,72	-83.653,26
e) Resultados por bajas y enajenaciones del inmovilizado(+/-)	0,00	-881,06
f) Resultados por bajas y enajenaciones de instrumentos financieros(+/-)	-20,70	-10,06
g) Ingresos financieros(-)	-2.324,51	-75.216,06
h) Gastos financieros(+)	156.155,04	79.354,40
i) Diferencias de cambio(+/-)	10.207,12	4.136,41
j) Variación de valor razonable en instrumentos financieros(+/-)	0,00	0,00
k) Otros ingresos y gastos(-/+)	-19,59	-214.380,98
3. Cambios en el capital corriente	-529.270,79	-526,00
a) Existencias(+/-)	-448.139,75	266.997,14
b) Deudores y otras cuentas para cobrar(+/-)	-33.970,13	-267.195,75
c) Otros activos corrientes(+/-)	3.793,87	1.975,42
d) Acreedores y otras cuentas para pagar(+/-)	58.442,75	-22.004,34
e) Otros pasivos corrientes(+/-)	-30.232,00	30.232,00
f) Otros activos y pasivos no corrientes(+/-)	-79.165,53	-10.530,47
4. Otros flujos de efectivo de las actividades de explotación	-339.099,03	-4.138,34
a) Pagos de intereses(-)	-156.155,04	-79.354,40
b) Cobros de dividendos(+)	0,00	0,00
c) Cobros de intereses(+)	2.324,51	75.216,06
d) Cobros (pagos) por impuesto sobre beneficios(+/-)	-185.268,50	0,00
e) Otros pagos (cobros) (-/+)	0,00	0,00
5. Flujos de efectivo de las actividades de explotación (1+2+3+4)	223.841,35	1.288.619,54
B) FLUJOS DE EFECTIVO DE LAS ACTIVIDADES DE INVERSIÓN		
6. Pagos por inversiones (-)	-1.248.096,62	-2.490.041,41
a) Empresas del grupo y asociadas	-526.616,69	-2.028.683,19
b) Inmovilizado intangible	-647.322,74	-245.316,36
c) Inmovilizado material	-69.710,74	-212.834,93
d) Inversiones inmobiliarias	0,00	0,00
e) Otros activos financieros	-4.446,45	-3.206,93
f) Activos no corrientes mantenidos para venta	0,00	0,00
g) Unidad de negocio	0,00	0,00
h) Otros activos	0,00	0,00
7. Cobros por desinversiones(+)	106.965,77	43.826,03
a) Empresas del grupo y asociadas	0,00	41.326,03
b) Inmovilizado intangible	106.965,77	0,00
c) Inmovilizado material	0,00	2.500,00
d) Inversiones inmobiliarias	0,00	0,00
e) Otros activos financieros	0,00	0,00
f) Activos no corrientes mantenidos para venta	0,00	0,00
g) Unidad de negocio	0,00	0,00
h) Otros activos	0,00	0,00
8. Flujos de efectivo de las actividades de inversión (6+7)	-1.141.130,85	-2.446.215,38



ESTADO DE FLUJOS DE EFECTIVO

CF3641425

9


08/2014

AERTEC INGENIERIA Y DESARROLLO, S.L.U.

B-29.869.856

Firma de los Administradores:

Notas de la Memoria	2014	2013
C) FLUJOS DE EFECTIVO DE LAS ACTIVIDADES DE FINANCIACIÓN		
9. Cobros y pagos por instrumentos de patrimonio	68.769,77	18.868,93
a) Emisión de instrumentos de patrimonio(+)	0,00	0,00
b) Amortización de instrumentos de patrimonio(-)	0,00	0,00
c) Adquisición de instrumentos de patrimonio propio(-)	0,00	0,00
d) Enajenación de instrumentos de patrimonio propio(+)	0,00	0,00
e) Subvenciones, donaciones y legados recibidos(+)	68.769,77	18.868,93
10. Cobros y pagos por instrumentos de pasivo financiero	898.730,29	1.619.402,87
a) Emisión	16.907.215,29	2.148.360,11
1. Obligaciones y otros valores negociables(+)	0,00	0,00
2. Deudas con entidades de crédito(+)	16.903.052,51	768.811,79
3. Deudas con empresas del grupo y asociadas(+)	0,00	0,00
4. Deudas con características especiales (+)	0,00	0,00
5. Otras deudas(+)	4.162,78	1.379.548,32
b) Devolución y amortización de	-16.008.485,00	-528.957,24
1. Obligaciones y otros valores negociables(-)	0,00	0,00
2. Deudas con entidades de crédito(-)	-15.170.115,95	-102.529,24
3. Deudas con empresas del grupo y asociadas(-)	-220.117,69	-426.428,00
4. Deudas con características especiales (-)	0,00	0,00
5. Otras deudas(-)	-618.251,36	0,00
11. Pagos por dividendos y remuneraciones de otros instrumentos de patrimonio.	-300.000,00	-127.176,00
a) Dividendos(-).	-300.000,00	-127.176,00
b) Remuneración de otros instrumentos de patrimonio(-).	0,00	0,00
12. Flujos de efectivo de las actividades de financiación (9+10+11)	667.500,06	1.511.095,80
D) Efecto de las variaciones de los tipos de cambio.	-10.207,12	-4.136,41
E) AUMENTO/DISMINUCION NETA DEL EFECTIVO O EQUIVALENTES (5+8+12+D)	-259.996,56	349.363,55
Efectivo o equivalentes al comienzo del ejercicio	535.985,23	186.621,68
Efectivo o equivalentes al final del ejercicio	275.988,67	535.985,23



08/2014

TESTIMONIO DE AUTENTICIDAD DE FOTOCOPIAS.-Yo, ANTONIO JESÚS LÁINEZ CASADO DE AMEZÚA, Notario del Ilustre Colegio de Andalucía con residencia en Cartama, DOY FE, que las fotocopias que anteceden coinciden exactamente con sus respectivos documentos que tengo a la vista y que identifico en treinta y dos folios de papel timbrado de la serie CF números 3641431 y los treinta y uno anteriores a su dorso y reverso. Signado y sellados una vez cotejados.

De conformidad con lo previsto en el parrafo 2º del articulo 251 del vigente Reglamento Notarial no implica el juicio del notario sobre la autenticidad o autoria del documento testimoniado. Si el original testimoniado fuese a su vez copia de otro documento el testimonio tampoco implicará la concordancia entre ambos salvo que el notario lo haga constar expresamente.

En Cartama, a veintitrés de marzo de dos mil quince. DOY FE.=



SELLO DE LEGITIMACIONES Y LEGALIZACIONES



Extendido La apostille en el folio timbrado de la serie y número CG1682791

CG1682721



09/2014



CF3641400 TESTIMONIO

APOSTILLE (Convention de La Haye du 5 octobre 1961)	
1. País: Country / Pays :	ESPAÑA
El presente documento público This public document / Le présent acte public	
2. ha sido firmado por	D. Antonio Jesús Lainez Casado de Amezua has been signed by a été signé par
3. quien actúa en calidad de	NOTARIO acting in the capacity of agissant en qualité de
4. y está revestido del sello / timbre de su notaría bears the seal / stamp of est revêtu du sceau / timbre de	
Certificado Certified / Attesté	
5. en at / à	Málaga
6. el día the / le	24/03/2015
7. por by / par	D. Joaquín Mateo Estévez, con firma delegada del Decano
8. bajo el número Nº sous no	N4287/2015/007541
9. Sello / timbre Seal / stamp Sceau / timbre	10. Firma: Signature: Signature :



Handwritten signature: *[Signature]*

Esta Apostilla certifica únicamente la autenticidad de la firma, la calidad en que el signatario del documento haya actuado y, en su caso, la identidad del sello o timbre del que el documento público esté revestido.

Esta Apostilla no certifica el contenido del documento para el cual se expidió.

[No es válido el uso de esta Apostilla en España]

[Esta Apostilla se puede verificar en la dirección siguiente: <https://eregister.justicia.es>]

Código de verificación de la Apostilla: NA:rfeh-TkWY-wW9T-A17W

This Apostille only certifies the authenticity of the signature and the capacity of the person who has signed the public document, and, where appropriate, the identity of the seal or stamp which the public document bears.

This Apostille does not certify the content of the document for which it was issued.

[This Apostille is not valid for use anywhere within Spain]

[To verify the issuance of this Apostille, see <https://eregister.justicia.es>]

Verification Code of the Apostille: NA:rfeh-TkWY-wW9T-A17W

Cette Apostille atteste uniquement la véracité de la signature, la qualité en laquelle le signataire de l'acte a agi et, le cas échéant, l'identité du sceau ou timbre dont cet acte public est revêtu.

Cette Apostille ne certifie pas le contenu de l'acte pour lequel elle a été émise.

[L'utilisation de cette Apostille n'est pas valable en / au Espagne.]

[Cette Apostille peut être vérifiée à l'adresse suivante <https://eregister.justicia.es>]

Code de vérification de l'Apostille: NA:rfeh-TkWY-wW9T-A17W