

INFORME MENSUAL DE EJECUCION DEL PRESUPUESTO DE INGRESOS

AGENCIA NACIONAL DE INFRAESTRUCTURA

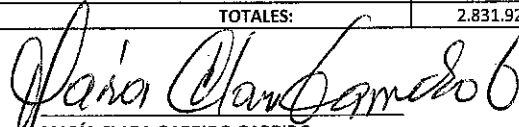
SECCION: 2413


UNIDAD EJECUTORA: 00


MES: Abril

VIGENCIA FISCAL: 2016

CODIFICACION PRESUPUESTAL	DESCRIPCION	AFORO INICIAL	MODIFICACIONES AFORO	AFORO VIGENTE (1)	RECAUDO EN EFECTIVO ACUMULADO (2)	SALDO DE AFORO POR RECAUDAR (3) = (1) - (2)
3	INGRESOS DE LOS ESTABLECIMIENTOS PUBLICOS	486.915.983.259,00		486.915.983.259,00	93.369.665.334,29	393.546.317.924,71
31	INGRESOS CORRIENTES	481.412.038.312,00		481.412.038.312,00	87.365.814.177,88	394.046.224.134,12
312	NO TRIBUTARIOS	481.412.038.312,00		481.412.038.312,00	87.365.814.177,88	394.046.224.134,12
3127	TASAS, MULTAS Y CONTRIBUCIONES	337.684.104,00		337.684.104,00	-	337.684.104,00
3128	OTROS INGRESOS	481.074.354.208,00		481.074.354.208,00	87.365.814.177,88	393.708.540.030,12
31281	ORDINARIOS	-		-	77.243.520.736,00	(77.243.520.736,00)
312811	COMISIONES	-		-	77.243.520.736,00	(77.243.520.736,00)
31282	EXTRAORDINARIOS	-		-	10.122.293.441,88	(10.122.293.441,88)
312821	RECUPERACIONES	-		-	446.248,00	(446.248,00)
312822	APROVECHAMIENTOS	-		-	10.121.847.193,88	(10.121.847.193,88)
32	RECURSOS DE CAPITAL	5.503.944.947,00		5.503.944.947,00	6.003.851.156,41	(499.906.209,41)
3230	RENDIMIENTOS FINANCIEROS	5.503.944.947,00		5.503.944.947,00	3.215.236.346,66	2.288.708.600,34
32303	RENDIMIENTOS FINANCIEROS CUENTAS BANCARIAS				23.329.552,14	(23.329.552,14)
32308	RENDIMIENTOS FINANCIEROS CUN				3.191.906.794,52	(3.191.906.794,52)
3255	OTROS RECURSOS DEL BALANCE	-		-	2.788.614.809,75	(2.788.614.809,75)
32551	REINTEGROS DE VIGENCIA ANTERIOR	-		-	2.788.614.809,75	(2.788.614.809,75)
325511	REINTEGRO DE VIGENCIAS ANTERIORES - FUNCIONAM	-		-	173.144.538,00	(173.144.538,00)
325513	REINTEGRO DE VIGENCIAS ANTERIORES - INVERSION	-		-	2.586.592.005,75	(2.586.592.005,75)
325514	REINTEGRO INCAPACIDADES VIGENCIAS ANTERIORES	-		-	28.878.266,00	(28.878.266,00)
4	APORTES DE LA NACION	2.345.009.472.978,00		2.345.009.472.978,00	168.438.268.270,00	2.176.571.204.708,00
41	FUNCIONAMIENTO	5.470.592.400,00		5.470.592.400,00	3.213.250.560,00	2.257.341.840,00
42	DEUDA	761.406.880.578,00		761.406.880.578,00	99.940.494.590,00	661.466.385.988,00
43	INVERSION	1.578.132.000.000,00		1.578.132.000.000,00	65.284.523.120,00	1.512.847.476.880,00
TOTALES:		2.831.925.456.237,00		2.831.925.456.237,00	261.807.933.604,29	2.570.117.522.632,71


 MARÍA CLARA GARRIDO GARRIDO
 VICEPRESIDENTE ADMINISTRATIVA Y FINANCIERA


 JUANA CELINA CARVAJAL REYES
 EXP.G3-6 CON FUNCIONES DE TESORERA


 NELCY JUDITH MALDONADO BALLEEN
 COORDINADORA G.I.T. ADMINISTRATIVA Y FINANCIERA


 ELSA LILIANA LIÉVANO TORRES
 EXPG3-6 CON FUNCIONES JEFE DE PRESUPUESTO