

INFORME MENSUAL DE EJECUCION DEL PRESUPUESTO DE INGRESOS

AGENCIA NACIONAL DE INFRAESTRUCTURA


SECCION: 2413

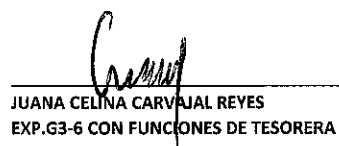
UNIDAD EJECUTORA: 00


MES: Febrero

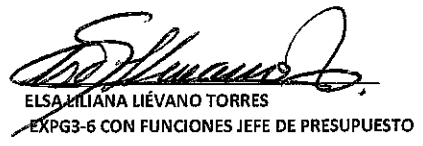
VIGENCIA FISCAL: 2016

CODIFICACION PRESUPUESTAL	DESCRIPCION	AFORO INICIAL	MODIFICACIONES AFORO	AFORO VIGENTE (1)	RECAUDO EN EFECTIVO ACUMULADO (2)	SALDO DE AFORO POR RECAUDAR (3) = (1) - (2)
<b>3</b>	<b>INGRESOS DE LOS ESTABLECIMIENTOS PUBLICOS</b>	<b>486.915.983.259,00</b>		<b>486.915.983.259,00</b>	<b>40.242.775.957,77</b>	<b>446.673.207.301,23</b>
31	INGRESOS CORRIENTES	481.412.038.312,00		481.412.038.312,00	37.443.349.169,06	443.968.689.142,94
312	NO TRIBUTARIOS	481.412.038.312,00		481.412.038.312,00	37.443.349.169,06	443.968.689.142,94
3127	TASAS, MULTAS Y CONTRIBUCIONES	337.684.104,00		337.684.104,00	-	337.684.104,00
3128	OTROS INGRESOS	481.074.354.208,00		481.074.354.208,00	37.443.349.169,06	443.631.005.038,94
31281	ORDINARIOS	-		-	36.664.741.922,00	(36.664.741.922,00)
312811	COMISIONES	-		-	36.664.741.922,00	(36.664.741.922,00)
31282	EXTRAORDINARIOS	-		-	778.607.247,06	(778.607.247,06)
312821	RECUPERACIONES	-		-	119.733,00	(119.733,00)
312822	APROVECHAMIENTOS	-		-	778.487.514,06	(778.487.514,06)
32	RECURSOS DE CAPITAL	5.503.944.947,00		5.503.944.947,00	2.799.426.788,71	2.704.518.158,29
323	RENDIMIENTOS FINANCIEROS	5.503.944.947,00		5.503.944.947,00	11.967.406,96	5.491.977.540,04
32303	RENDIMIENTOS FINANCIEROS CUENTAS BANCARIAS	-		-	11.967.406,96	(11.967.406,96)
3255	OTROS RECURSOS DEL BALANCE	-		-	2.787.459.381,75	(2.787.459.381,75)
32551	REINTEGROS DE VIGENCIA ANTERIOR	-		-	2.787.459.381,75	(2.787.459.381,75)
325511	REINTEGRO DE VIGENCIAS ANTERIORES - FUNCIONAM	-		-	171.989.110,00	(171.989.110,00)
325513	REINTEGRO DE VIGENCIAS ANTERIORES - INVERSION	-		-	2.586.592.005,75	(2.586.592.005,75)
325514	REINTEGRO INCAPACIDADES VIGENCIAS ANTERIORES	-		-	28.878.266,00	(28.878.266,00)
<b>4</b>	<b>APORTES DE LA NACION</b>	<b>2.345.009.472.978,00</b>		<b>2.345.009.472.978,00</b>	<b>3.213.250.560,00</b>	<b>2.341.796.222.418,00</b>
41	FUNCIONAMIENTO	5.470.592.400,00		5.470.592.400,00	3.213.250.560,00	2.257.341.840,00
42	DEUDA	761.406.880.578,00		761.406.880.578,00	-	761.406.880.578,00
43	INVERSION	1.578.132.000.000,00		1.578.132.000.000,00	-	1.578.132.000.000,00
<b>TOTALES:</b>		<b>2.831.925.456.237,00</b>		<b>2.831.925.456.237,00</b>	<b>43.456.026.517,77</b>	<b>2.788.469.429.719,23</b>

  
 MARÍA CLARA GARRIDO GARRIDO  
 VICEPRESIDENTE ADMINISTRATIVA Y FINANCIERA

  
 JUANA CELINA CARVAJAL REYES  
 EXP.G3-6 CON FUNCIONES DE TESORERA

  
 NELCY JENIFFER MALDONADO BALLEEN  
 COORDINADORA G.I.T. ADMINISTRATIVA Y FINANCIERA

  
 ELSA LILIANA LIÉVANO TORRES  
 EXPG3-6 CON FUNCIONES JEFE DE PRESUPUESTO