

INFORME MENSUAL DE EJECUCION DEL PRESUPUESTO DE INGRESOS

AGENCIA NACIONAL DE INFRAESTRUCTURA


SECCION: 2413

UNIDAD EJECUTORA: 00


MES: Julio

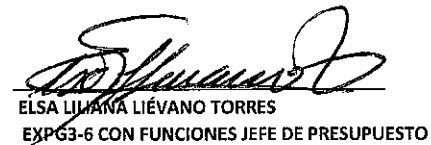
VIGENCIA FISCAL: 2016

CODIFICACION PRESUPUESTAL	DESCRIPCION	AFORO INICIAL	MODIFICACIONES AFORO	AFORO VIGENTE (1)	RECAUDO EN EFECTIVO ACUMULADO (2)	SALDO DE AFORO POR RECAUDAR (3) = (1) - (2)
3	INGRESOS DE LOS ESTABLECIMIENTOS PUBLICOS	486.915.983.259,00		486.915.983.259,00	162.095.129.955,71	324.820.853.303,29
31	INGRESOS CORRIENTES	481.412.038.312,00		481.412.038.312,00	158.635.842.882,93	322.776.195.429,07
312	NO TRIBUTARIOS	481.412.038.312,00		481.412.038.312,00	158.635.842.882,93	322.776.195.429,07
3127	TASAS, MULTAS Y CONTRIBUCIONES	337.684.104,00		337.684.104,00	21.312.600.000,00	(20.974.915.896,00)
31271	TASAS	-		-	21.312.600.000,00	(21.312.600.000,00)
312712	PEAJES	-		-	21.312.600.000,00	(21.312.600.000,00)
3128	OTROS INGRESOS	481.074.354.208,00		481.074.354.208,00	137.323.242.882,93	343.751.111.325,07
31281	ORDINARIOS	-		-	125.954.285.385,00	(125.954.285.385,00)
312811	COMISIONES	-		-	125.954.285.385,00	(125.954.285.385,00)
31282	EXTRAORDINARIOS	-		-	11.368.957.497,93	(11.368.957.497,93)
312821	RECUPERACIONES	-		-	988.371,00	(988.371,00)
312822	APROVECHAMIENTOS	-		-	11.367.969.126,93	(11.367.969.126,93)
32	RECURSOS DE CAPITAL	5.503.944.947,00		5.503.944.947,00	3.459.287.072,78	2.044.657.874,22
3230	RENDIMIENTOS FINANCIEROS	5.503.944.947,00		5.503.944.947,00	3.227.518.218,78	2.276.426.728,22
32303	RENDIMIENTOS FINANCIEROS CUENTAS BANCARIAS	-		-	35.611.424,26	(35.611.424,26)
32308	RENDIMIENTOS FINANCIEROS CUN	-		-	3.191.906.794,52	(3.191.906.794,52)
3255	OTROS RECURSOS DEL BALANCE	-		-	231.768.854,00	(231.768.854,00)
32551	REINTEGROS DE VIGENCIA ANTERIOR	-		-	231.768.854,00	(231.768.854,00)
325511	REINTEGRO DE VIGENCIAS ANTERIORES - FUNCIONAM	-		-	176.707.166,00	(176.707.166,00)
325513	REINTEGRO DE VIGENCIAS ANTERIORES - INVERSION	-		-	-	-
325514	REINTEGRO INCAPACIDADES VIGENCIAS ANTERIORES	-		-	55.061.688,00	(55.061.688,00)
4	APORTES DE LA NACION	2.345.009.472.978,00		2.345.009.472.978,00	805.059.713.315,98	1.539.949.759.662,02
41	FUNCIONAMIENTO	5.470.592.400,00		5.470.592.400,00	3.778.568.532,00	1.692.023.868,00
42	DEUDA	761.406.880.578,00		761.406.880.578,00	599.356.376.669,98	162.050.503.908,02
43	INVERSION	1.578.132.000.000,00		1.578.132.000.000,00	201.924.768.114,00	1.376.207.231.886,00
TOTALES:		2.831.925.456.237,00		2.831.925.456.237,00	967.154.843.271,69	1.864.770.612.965,31


 MARÍA CLARA GARRIDO GARRIDO
 VICEPRESIDENTE ADMINISTRATIVA Y FINANCIERA


 JUANA CELINA CARVAJAL REYES
 EXP.G3-6 CON FUNCIONES DE TESORERA


 NELCY JEMIMA MALDONADO BALLEEN
 COORDINADORA G.I.T. ADMINISTRATIVA Y FINANCIERA


 ELSA LILIANA LIÉVANO TORRES
 EXP.G3-6 CON FUNCIONES JEFE DE PRESUPUESTO