

INFORME MENSUAL DE EJECUCION DEL PRESUPUESTO DE INGRESOS

AGENCIA NACIONAL DE INFRAESTRUCTURA


SECCION: 2413

UNIDAD EJECUTORA: 00


MES: Marzo

VIGENCIA FISCAL: 2016

CODIFICACION PRESUPUESTAL	DESCRIPCION	AFORO INICIAL	MODIFICACIONES AFORO	AFORO VIGENTE (1)	RECAUDO EN EFECTIVO ACUMULADO (2)	SALDO DE AFORO POR RECAUDAR (3) = (1) - (2)
3	INGRESOS DE LOS ESTABLECIMIENTOS PUBLICOS	486,915,983,259.00		486,915,983,259.00	61,403,877,354.53	425,512,105,904.47
31	INGRESOS CORRIENTES	481,412,038,312.00		481,412,038,312.00	58,598,868,594.47	422,813,169,717.53
312	NO TRIBUTARIOS	481,412,038,312.00		481,412,038,312.00	58,598,868,594.47	422,813,169,717.53
3127	TASAS MULTAS Y CONTRIBUCIONES	337,684,104.00		337,684,104.00	-	337,684,104.00
3128	OTROS INGRESOS	481,074,354,208.00		481,074,354,208.00	58,598,868,594.47	422,475,485,613.53
31281	ORDINARIOS	-		-	57,810,341,353.00	(57,810,341,353.00)
312811	COMISIONES	-		-	57,810,341,353.00	(57,810,341,353.00)
31282	EXTRAORDINARIOS	-		-	788,527,241.47	(788,527,241.47)
312821	RECUPERACIONES	-		-	352,035.00	(352,035.00)
312822	APROVECHAMIENTOS	-		-	788,175,206.47	(788,175,206.47)
32	RECURSOS DE CAPITAL	5,503,944,947.00		5,503,944,947.00	2,805,008,760.06	2,698,936,186.94
3230	RENDIMIENTOS FINANCIEROS	5,503,944,947.00		5,503,944,947.00	16,971,664.31	5,486,973,282.69
32303	RENDIMIENTOS FINANCIEROS CUENTAS BANCARIAS	-		-	16,971,664.31	(16,971,664.31)
3255	OTROS RECURSOS DEL BALANCE	-		-	2,788,037,095.75	(2,788,037,095.75)
32551	REINTEGROS DE VIGENCIA ANTERIOR	-		-	2,788,037,095.75	(2,788,037,095.75)
325511	REINTEGRO DE VIGENCIAS ANTERIORES - FUNCIONAM	-		-	172,566,824.00	(172,566,824.00)
325513	REINTEGRO DE VIGENCIAS ANTERIORES - INVERSION	-		-	2,586,592,005.75	(2,586,592,005.75)
325514	REINTEGRO INCAPACIDADES VIGENCIAS ANTERIORES	-		-	28,878,266.00	(28,878,266.00)
4	APORTES DE LA NACION	2,345,009,472,978.00		2,345,009,472,978.00	68,340,927,583.00	2,276,668,545,395.00
41	FUNCIONAMIENTO	5,470,592,400.00		5,470,592,400.00	3,213,250,560.00	2,257,341,840.00
42	DEUDA	761,406,880,578.00		761,406,880,578.00	-	761,406,880,578.00
43	INVERSION	1,578,132,000,000.00		1,578,132,000,000.00	65,127,677,023.00	1,513,004,322,977.00
TOTALES:		2,831,925,456,237.00		2,831,925,456,237.00	129,744,804,937.53	2,702,180,651,299.47




MARÍA CLARA GARRIDO GARRIDO
VICEPRESIDENTE ADMINISTRATIVA Y FINANCIERA



LUANA CELINA CARVAJAL REYES
EXP63-6 CON FUNCIONES DE TESORERA



NELCY JENIFFER MALDONADO BALEN
COORDINADORA GIT ADMINISTRATIVA Y FINANCIERA



ELSA LILIANA LIÉVANO TORRES
EXP63-6 CON FUNCIONES JEFE DE PRESUPUESTO