



Agencia Nacional de  
Infraestructura

# Operación Estadística de Tráfico y Recaudo Modo Carretero

Agosto 2019



La movilidad  
es de todos

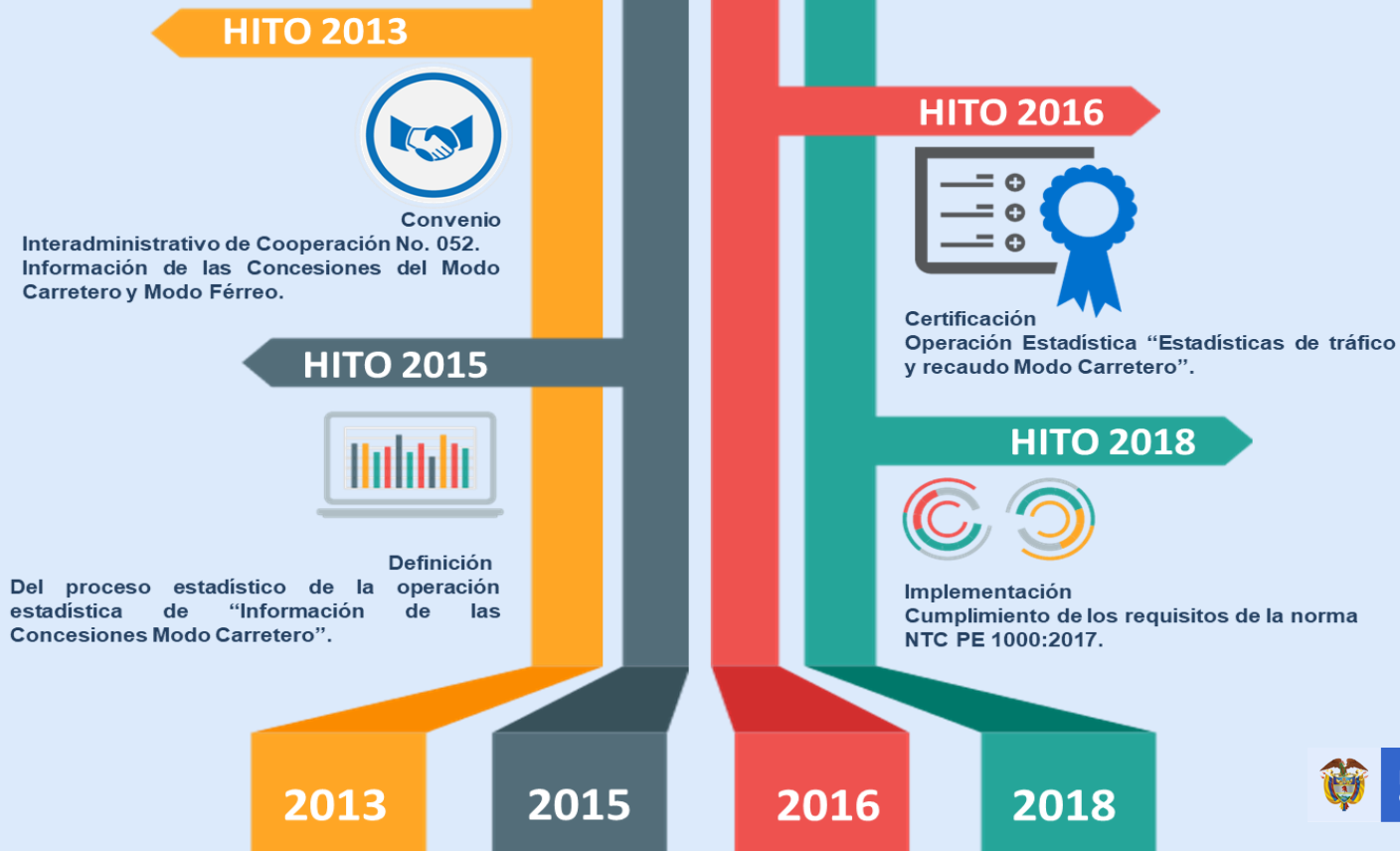
Mintransporte

# Contenido

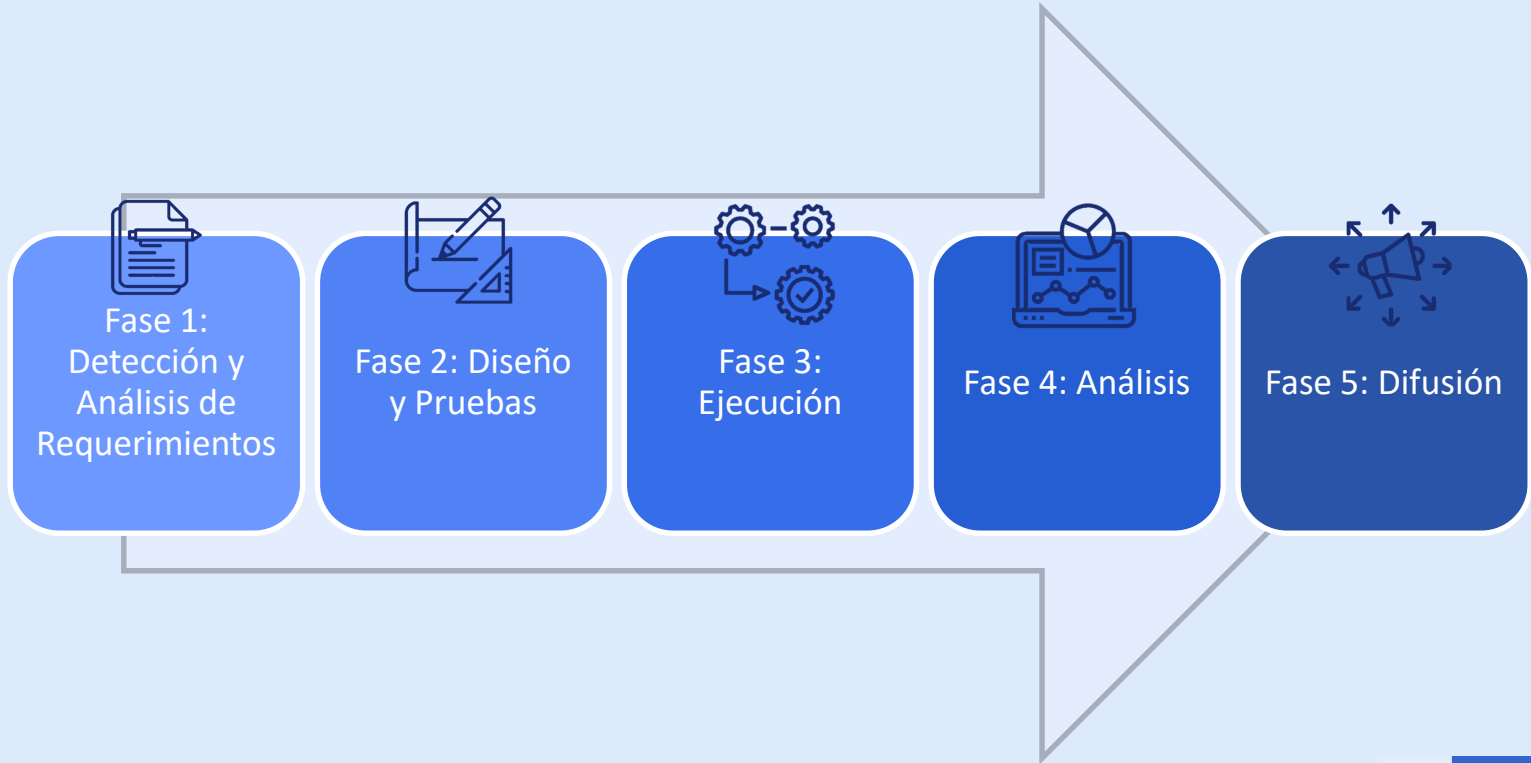
01. Antecedentes
02. Fases del Proceso Estadístico
03. Entorno Institucional



# 01. Antecedentes



# 02. Fases del Proceso Estadístico



# 02. Fase 1: Detección y Análisis de Requerimientos

## Objetivo General

Obtener información periódica y confiable sobre el tráfico y tarifas de la red vial concesionada en Colombia, a través de los registros administrativos suministrados por cada una de las interventorías.

## Objetivos Específicos

- Recolectar y producir información sobre el volumen de tráfico para cada una de las concesiones viales a cargo de la ANI, según categoría y estación de peaje.
- Registrar el nivel de recaudo para cada una de las concesiones viales a cargo de la ANI, según categoría y estación de peaje.
- Difundir la información estadística a los usuarios teniendo en cuenta criterios de calidad y oportunidad.



# 02. Fase 1: Detección y Análisis de Requerimientos

Cronograma Tráfico y Recaudo

Encuesta de Satisfacción

Caracterización Ciudadana 2019



# 02. Fase 2: Diseño y Pruebas

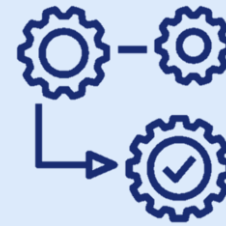
## Documento Metodológico

Procedimiento consolidación, validación  
y publicación de la información  
estadística de tráfico y tarifas de peajes:  
SEPG-P-018

Formulario de recolección: SEPG-F-041  
SIAC7



# 02. Fase 3: Ejecución



C  
O  
N  
C  
E  
S  
I  
O  
N

Estación de peaje



Operador de peaje

I  
N  
T  
E  
R  
V  
E  
N  
T  
O  
R



Auditoria de peaje



Validación



Formulario SIAC7



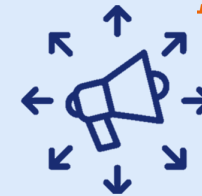
SharePoint





# 02. Fase 4: Análisis y Fase 5: Difusión

**A  
N  
I**



Consistencia Técnica



Integración



Análisis de Variaciones



Cuadros de salida



Informe de Difusión



Publicación Pg Web ANI



## Cuadros de salida

[Serie Histórica Mensual de Tarifas,  
Tráfico y Recaudo](#)

[Resumen Mensual por estación de Peaje  
de Tráfico, TPD y Recaudo](#)

[Tabla de tarifas de peajes](#)





## Evaluación de Desempeño

Fase Proceso Estadístico	Mecanismo de Monitoreo y Seguimiento	Indicador
Ejecución	Lista de Chequeo	Índice de tasa de respuesta
Análisis	Lista de Chequeo	Índice de veracidad de datos
Difusión	Encuesta de Satisfacción	Índice de satisfacción



# 03. Entorno Institucional



## Mejora

Acciones correctivas

Planes de Mejoramiento



*Gracias*



La movilidad  
es de todos

Mintransporte