

Estado del Plan de Mejoramiento por Procesos - PMP

Con corte acumulado a 30 de
abril de 2025

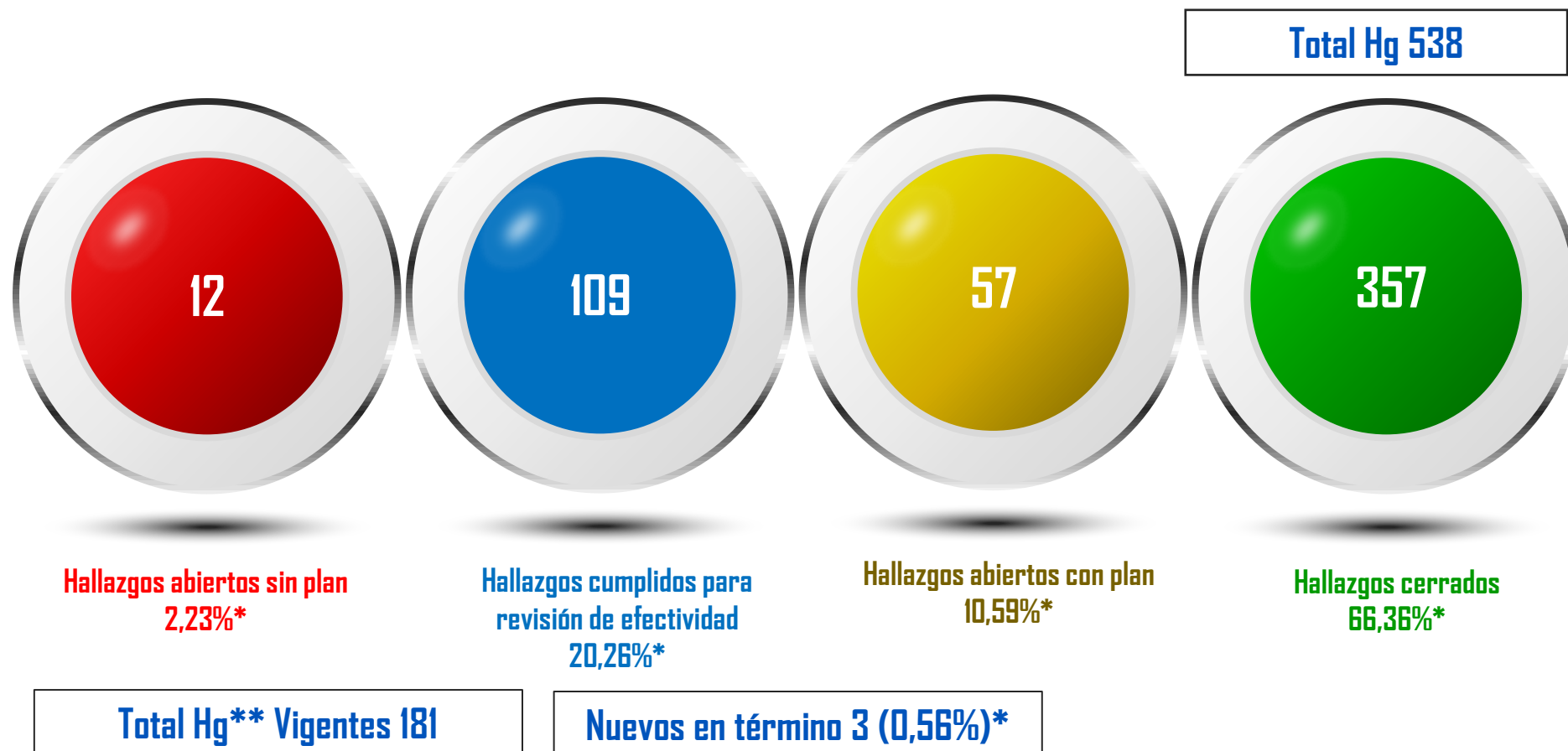
AGENCIA NACIONAL DE INFRAESTRUCTURA

2025





¿Cómo vamos en el plan de mejoramiento por procesos?



*Porcentajes calculados sobre el total de hallazgos
**Hg: Hallazgos



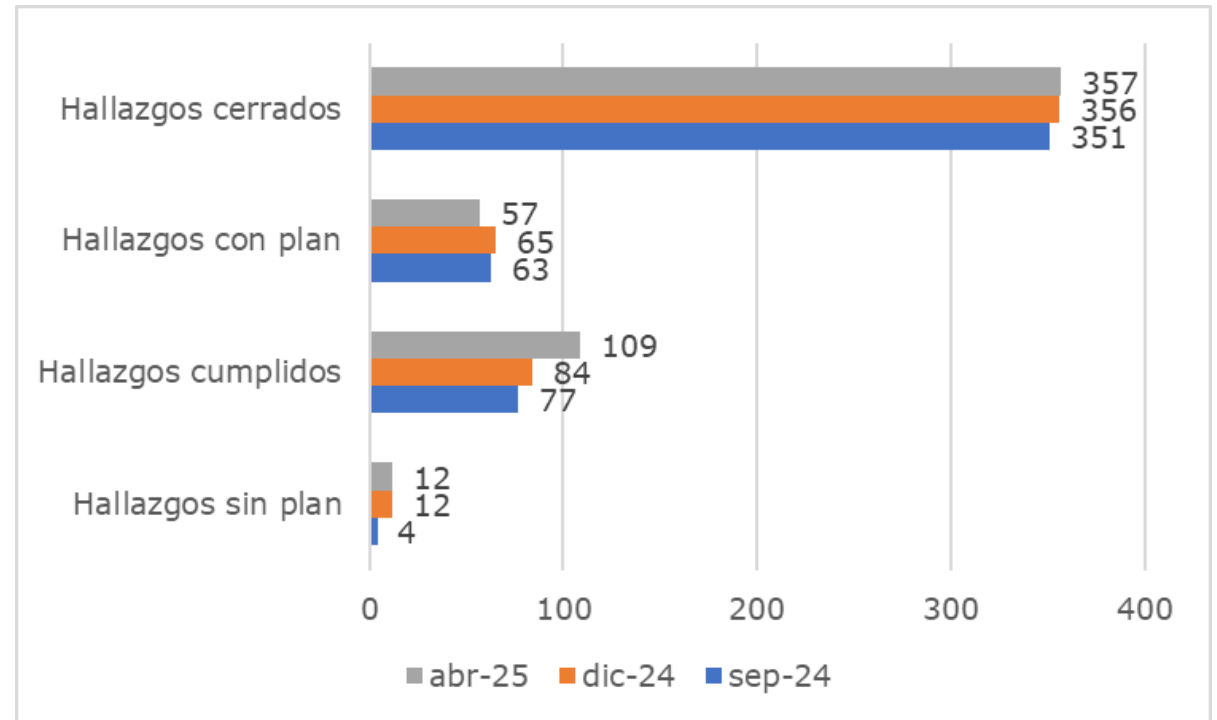
¿Cómo vamos en el plan de mejoramiento por procesos?

Para el periodo comprendido entre enero y abril de 2025 ingresaron 3 hallazgos, producto de la auditoría técnica al proyecto Ruta del Sol 3, pasando de 535 a 538 hallazgos.

En lo corrido de 2025 se registra cumplimiento de 25 planes de mejoramiento y un acumulado de 109 planes de mejoramiento pendientes de revisión de efectividad.

Durante la vigencia se ha revisado la efectividad de un plan de mejoramiento, correspondiente al hallazgo resultante de la auditoría técnica al proyecto asociado al aeropuerto Ernesto Cortissoz (Barranquilla), realizada en la vigencia 2024.

A 30 de abril de 2025, 57 hallazgos cuentan con un plan de mejoramiento (10,59%), 3 están en término para la formulación de plan de mejoramiento (0,56%), producto de la auditoría a Ruta del Sol 3, realizada en la presente vigencia, y se esta revisando el registro de 12 planes de mejoramiento (2,23%).



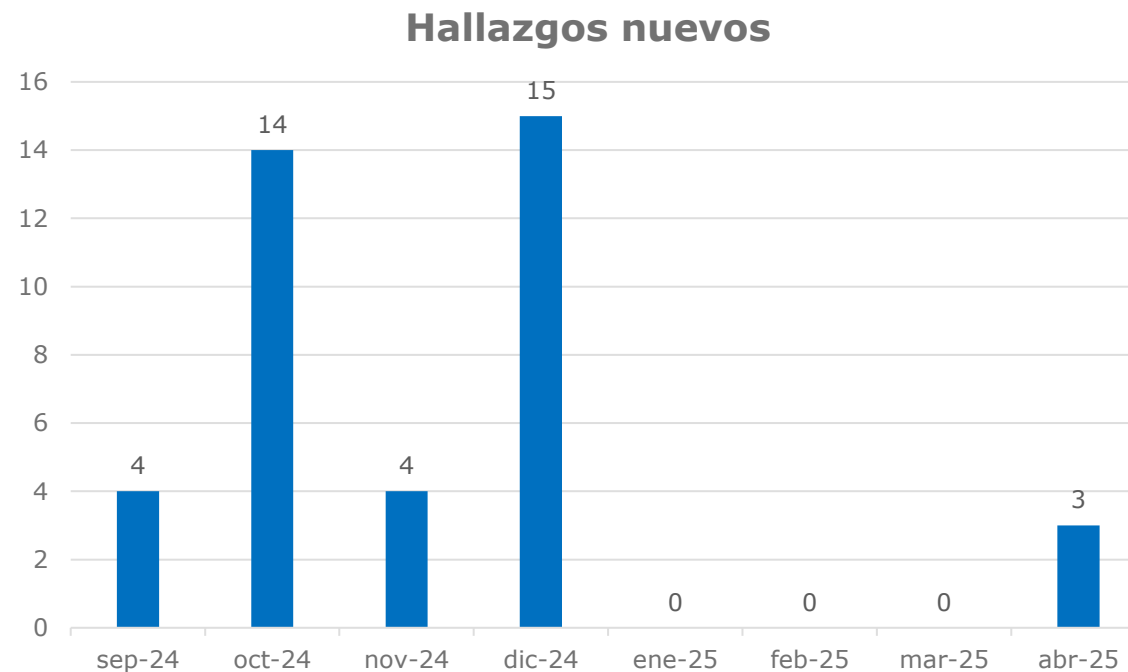
*Los hallazgos cumplidos obedecen a aquellos en los que se completan la totalidad de unidades de medida que conforman el plan, sin embargo, entran a la lista de hallazgos susceptibles de análisis de la efectividad, en las auditorías y seguimientos que realice la Oficina y en caso de serlo cambian a estado cerrado, en caso contrario se devuelven a hallazgos con planes de mejoramiento para reformular.



¿Cómo vamos en el plan de mejoramiento por procesos?

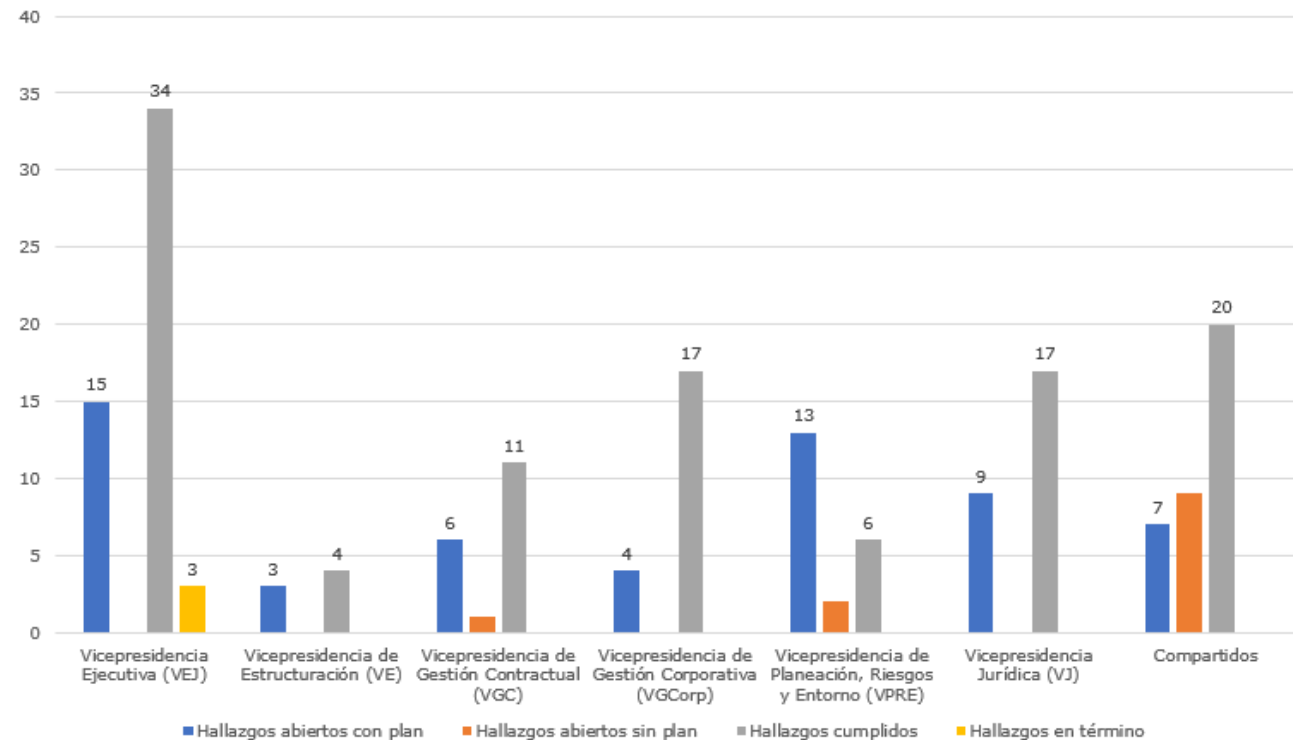
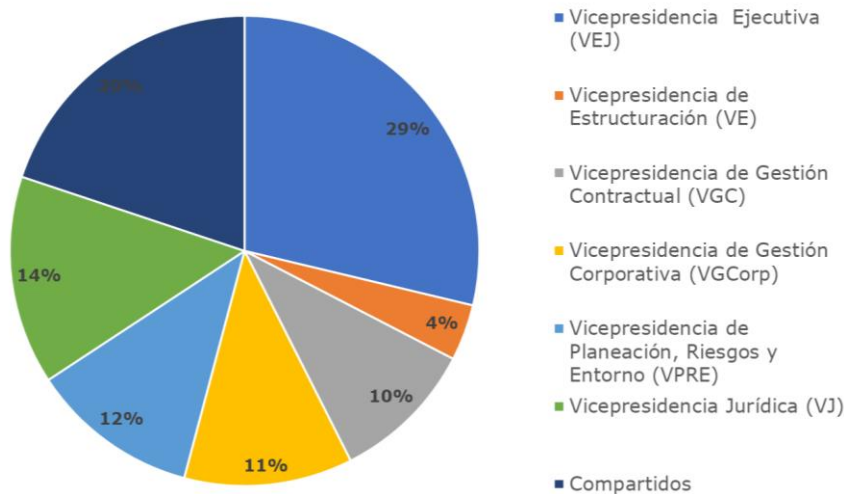
Para lo corrido de la vigencia 2025 se han presentado únicamente 3 hallazgos nuevos, producto de la auditoría técnica al proyecto Ruta del Sol 3.

Teniendo en cuenta el total de 181 hallazgos vigentes, con corte a 30 de abril de 2025, (40) el 22% corresponden a hallazgos generados a partir de septiembre de 2024.



¿Cómo vamos en el plan de mejoramiento por procesos?

Actualmente el Plan de Mejoramiento por Procesos cuenta con 181 hallazgos con planes de mejoramiento vigentes, los cuales se encuentran distribuidos en las diferentes Vicepresidencias, tal y como se muestra en las gráficas adjuntas:

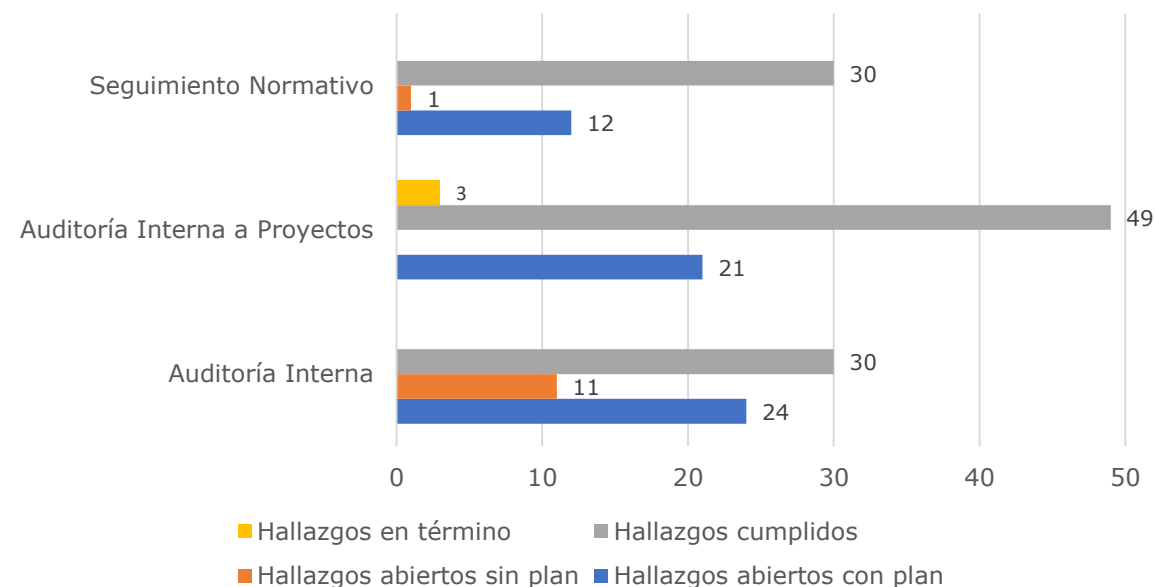




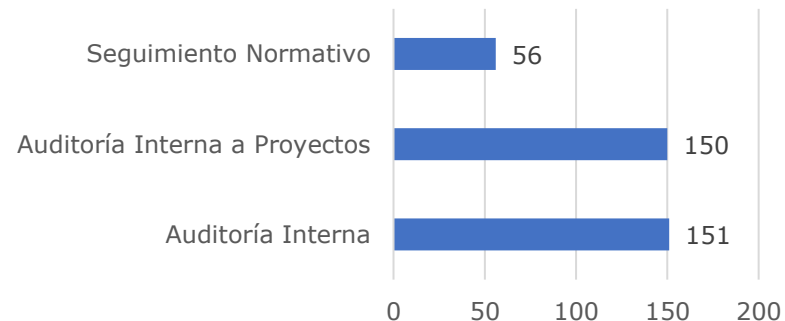
¿Cómo vamos en el plan de mejoramiento por procesos?

De acuerdo con el tipo de informes que realiza la OCI, se establece que las auditorías internas a proyectos lideran los hallazgos vigentes, con 73, seguido de las auditorías internas de gestión, con 65, y finalmente los informes de seguimiento tienen 43 hallazgos vigentes.

Finalmente, los hallazgos cerrados se distribuyen entre las auditorías internas de gestión y auditoría interna a proyectos con 42%, cada una, representando el 84% y los seguimientos normativos con el 16%.



Hallazgos cerrados





ANI

